

# Welkom op onze basisschool!

Beste ouder

Bedankt voor je vertrouwen in onze school. Wij zijn blij je als partner te verwelkomen. Onze school wil een plek zijn waar je kind ongestoord kan opgroeien, leren en ervaren. Samen staan we in voor een zo optimale en volledige ontwikkeling van je kind. We hopen op een positieve, respectvolle en duurzame samenwerking!




Beste leerling

Welkom op onze school! Laten we samen stappen zetten om te leren, te groeien, om jouw persoonlijkheid en talenten verder te ontplooiën, om te leren zorg dragen voor jezelf en elkaar, om een plaatsje te bouwen in onze samenleving, ... Laten we de wereld samen ontdekken!



De directeur en het schoolteam

# ONS SCHOOLREGLEMENT



Door je kind in te schrijven in onze school ga je akkoord met ons schoolreglement.

Het schoolreglement bevat de **rechten en plichten** van elke leerling op school. Het schoolreglement omschrijft wat je van ons mag verwachten, maar ook wat wij van jou en je kind verwachten.

Soms is het nodig om ons schoolreglement aan te passen. We bespreken het schoolreglement dan op de schoolraad. Als er **wijzigingen** zijn aan ons schoolreglement of pedagogisch project, dan vragen we jou om opnieuw je akkoord te geven.

Onze visie en pedagogisch project

Engagementsverklaring van het katholiek onderwijs

## Algemene informatie over onze school

Hoe organiseren wij onze school?

Vaste instapdagen voor de kleinsten

Nieuwe inschrijving nodig?

Onderwijsloopbaan

Schooluitstappen

Verboden te roken

Verkoop, reclame en sponsoring

## Wat mag je van ons verwachten?

Hoe begeleiden we je kind?

Leerlingenevaluatie

Getuigschrift basisonderwijs

Met wie werken we samen?

Onderwijs aan huis en synchroon internetonderwijs

Revalidatie/logopedie tijdens de lestijden

Stappenplan bij ziekte of ongeval

Medicatiegebruik en andere medische handelingen

Privacy

## Wat verwachten we van jou als ouder?

Engagementsverklaring tussen jou en onze school

Ouderlijk gezag

Schoolkosten

Participatie

Gebruik van (sociale) media

## Wat verwachten we van je kind?

Leerplicht en afwezigheden

Participatie leerlingenraad

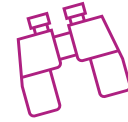
Wat mag en wat niet?

Herstel- en sanctioneringsbeleid

Betwistingen

Klachten

# Onze visie en pedagogisch project



## Een boom vol geluk

Wie onze school bezoekt, ziet op de speelplaats een **grote boom** staan. Een fikse streep groen die ook symbool staat voor onze visie op onderwijs. Want bomen zijn als mensen, als kinderen. Tijdens de lente komen de knoppen uit, kleuren de bladeren frisgroen. Het is nieuw jong leven. Maar vanaf het prille begin heeft die boom sterke wortels nodig om te groeien én overleefd te blijven. Om sterk in het leven te staan. Kinderen hebben die ook nodig. Net zoals ze liefde, steun en kennis nodig hebben. Hun thuis speelt daar een belangrijke rol, maar school net zo goed.

Daarom helpen onze leerkrachten maar al te graag bouwen aan hun toekomst en proberen ze hen ook een veilige en warme thuis te bieden. Zo veilig en geborgen als het **nestkastje** dat in onze boom hangt. Ons team doet dit niet alleen, maar krijgt hulp van veel externe partners: de buitenschoolse kinderopvang, het CLB, de therapeuten, enz.

Wie onder de boom staat, ziet dat de **zon** ook van de partij is. En dat kan niet anders. Zon zorgt voor licht en liefde, maar ook voor schaduw: tegenslag. Dagelijks willen we de kinderen naar die zon laten kijken zodat de schaduwen achter hen vallen. Zo leren we hen omgaan met tegenslagen, die achter zich te laten en hoopvol naar de toekomst te kijken. Dat kan natuurlijk niet zonder hen geregeld een duwtje in de rug te geven. Vandaar dat we ook een **schommel** in de boom hingen. Met een duwtje zet je mensen in beweging.

Maar nog opvallender dan de zon, het nestkastje en de schommel, zijn de bewoners van onze boom: **tien vogels**. Stuk voor stuk hebben ze een identiteit die wij graag als voorbeeld stellen in onze dagdagelijkse missie om van onze kinderen gelukkige jongeren te maken. Jongeren die klaar zijn om de wereld te respecteren en een stukje mooier te maken. In die wereld waarin we allemaal leven, kan onze boom blijven groeien en kunnen nog vele generaties er de vruchten van plukken.

Laat ons de vogels even voorstellen:

**Sporo** staat voor de **doelen**. Voor ons als school is dat kwaliteitsvol onderwijs aanbieden en handelingsgericht werken. Sporo brengt de kinderen ook zelfstandigheid en zelfredzaamheid bij.

**Kaketoe** verbindt met anderen, zoals we ook onze leerlingen in **relatie** willen leren komen met alle betrokkenen van de school. Zowel thuis als op school moeten kinderen kansen krijgen om sociale vaardigheden aan te leren en te oefenen. Ook wederzijds vertrouwen is belangrijk voor Kaketoe.

**Alba** staat voor **openheid en zingeving**, voor het zoeken naar het grotere geheel. We zijn een katholieke school dus is er dagelijks een godsdienstmoment en besteden we aandacht aan christelijke symbolen, rituelen en feesten. We hebben het met de kinderen over belangrijke momenten zoals de geboorte van een broer of zusje, maar evengoed over het rouwen bij afscheid van een dierbare. Elk jaar in september starten we een nieuw pastoraal thema dat de rode draad vormt doorheen het schooljaar.

**Kagoe** leert ons met een **open blik** naar de wereld kijken. De jongste kinderen krijgen de kans om bij mooi weer veel aan begeleid buitenspel te doen. De oudere kinderen trekken dan weer vaker op uitstap in de nabije of verdere schoolomgeving. We leren de kinderen ook niet alleen de wereld ontdekken, maar deze ook te waarderen en er zorg voor te dragen.

**Dipper** wil het **positieve** en alle talenten in elk kind stimuleren. Daarom zetten we in op hun groeikansen. Hen leren geloven in zichzelf en zichzelf laten ontplooiën maken deel uit van de opvoeding van onze leerlingen.

**Hokko geeft** heel graag aan anderen en geniet daarvan. Spontaan iets leuk of positief doen voor iemand, maakt beide gelukkig. Maar we leren ook dankbaar zijn voor wat anderen - de ouderraad, vrijwilligers,... - voor ons betekenen.

**Mingo** leert kinderen en mensen omgaan met hun **emoties** en zet vooral in op het aannemen van een positieve houding. We willen kinderen leren om hun gevoelens op een aanvaardbare manier te uiten en niet te blijven hangen in minder positieve emoties.



**Nandoe** houdt van een **gezond lichaam**. Wij ook, dus stimuleren we het drinken van water, het dagelijks eten van een portie fruit en het beperken van snoep (behalve bij een verjaardag moet dit wel eens kunnen). Maar ook voldoende beweging in een groene schoolomgeving hoort hierbij: turn - en zwemlessen, beweging in de klas en daarbuiten, te voet of per fiets naar school,... Kinderen hebben soms ook nood aan innerlijke rust. Relax in de klas is een methodiek die kinderen kunnen gebruiken om op drukke momenten zelf terug tot rust te komen.

**Kea** is iemand die **graag uitprobeert**. Leerkrachten willen de grens om elk kind verder te laten groeien steeds opnieuw verleggen door ze stap voor stap uit te dagen en te stimuleren. Het is ons doel om hen nieuwsgierig te maken, ze te laten ontdekken en hen vooral ook verwonderd laten zijn over wat ze bereiken, maar ook over wat ze nog kunnen bereiken.

En dan is er nog **Branta** die alle andere vogels aanmoedigt om **door te zetten**. Hij wil alle kinderen en medewerkers in de school voldoende veerkracht en weerbaarheid laten ontwikkelen, zodat ze kunnen omgaan met moeilijke momenten.

*De visie is gebaseerd op het boek 'Geluk voor kinderen' van Leo Bormans en illustrator Sebastiaan Van Doninck, uitgeverij Lannoo*

Onze eigen pedagogische visie steunt op de missie van de Organisatie Broeders van Liefde, waar onze school deel van uit maakt. Deze visie vindt u eveneens terug op onze website <https://gerolf.op-weg.be> Wij verwachten van alle ouders dat ze loyaal achter de identiteit en het opvoedingsproject van onze school staan en deze mee dragen.

Het opvoedingsproject steunt op de algemene missie van de Broeders van Liefde. Ons opvoedingsproject 'Het begon met een zandbak' geeft weer hoe we als school van de Broeders van Liefde ons onderwijs en de opvoeding van de leerlingen die ons zijn toevertrouwd, willen aanpakken. In de brochure, die u bij inschrijving krijgt, kan u de belangrijkste elementen en principes terugvinden.

De goedkeuring en erkenning van ons opvoedingsproject is een noodzakelijke stap in de inschrijvingsprocedure van uw kind in onze school. Wilt u de digitale versie van het opvoedingsproject lezen? Surf dan naar [www.broedersvanliefde.be/het-opvoedingsproject](http://www.broedersvanliefde.be/het-opvoedingsproject).

Een exemplaar van de uitgebreide versie kan u opvragen via [secretariaat.onthaal.provincialaat@fracarita.org](mailto:secretariaat.onthaal.provincialaat@fracarita.org)

## Engagementsverklaring van het katholiek onderwijs

Ons pedagogisch project kadert in het bredere project van de **katholieke dialoogschool**. Op onze school is iedereen welkom, wie je ook bent en wat je achtergrond ook is. Samen leven in dialoog met elkaar vinden we belangrijk. Vanuit het voorbeeld van Jezus nodigen we je uit op zoek te gaan naar wat leren en leven voor jou kunnen betekenen.

Kiezen voor een katholieke dialoogschool vraagt betrokkenheid van iedereen. Van ons mag je verwachten dat we je zoveel mogelijk betrekken in het samen school maken. Onze school is voor je kind een leer- en leefwereld die bijdraagt aan de opvoeding die je je kind zelf wilt geven.

Kiezen voor een katholieke dialoogschool betekent vertrouwen stellen in de manier waarop wij als school vandaag het project van de katholieke dialoogschool vormgeven. Als katholieke dialoogschool verwachten we dat je een echte partner van ons bent in de vorming van je kind. Dat houdt ook in dat je kind deelneemt aan de lessen rooms-katholieke godsdienst.

De [volledige tekst van de engagementsverklaring](#) vind je op de website van Katholiek onderwijs Vlaanderen.

# 1 Algemene informatie over de school



## 1.1 Hoe organiseren wij onze school?

- **Schoolbestuur:**  
vzw **Organisatie Broeders van Liefde**  
Met maatschappelijke zetel: Stropstraat 119, 9000 Gent  
Ondernemingsnummer: 0406.633.304  
Rechtspersonenregister Gent
- **Directie**  
Petra Van Vooren  
0471/54 57 86  
[Petra.vanvooren@op-weg.net](mailto:Petra.vanvooren@op-weg.net)
- **Secretariaat**  
Elisa Gistelincx  
09 371 62 74  
[Elisa.gistelincx@op-weg.net](mailto:Elisa.gistelincx@op-weg.net)
- **Zorgcoördinator**  
Cindy Verlodt  
09 371 62 74  
[Cindy.verlodt@op-weg.net](mailto:Cindy.verlodt@op-weg.net)
- **Lerarenteam**  
Hiervoor verwijzen we naar de praktische infobrochure, waar u eveneens info vindt over:
  - onze schooluren,
  - de middagopvang
  - de voor- en naschoolse opvang
  - de kosten

Wil je meer weten over ons team of bekijk je graag enkele sfeerbeelden, neem dan zekere eens een kijkje op onze website <https://gerolf.op-weg.be>

[Terug naar overzicht](#)

## 1.2 Vaste instapdagen voor de kleinsten



Je kind kan tussen 2,5 en 3 jaar op onze school starten op één van de volgende instapdagen:

- 1ste schooldag na elke schoolvakantie: na de zomer-, herfst-, kerst-, krokus- en paasvakantie;
- 1ste schooldag van februari;
- 1ste schooldag na Hemelvaartsdag.

Op de [website van de Vlaamse overheid](#) kun je de eerstvolgende instapdatum van je kind berekenen.

Wordt je kind 2,5 jaar op een instapdatum? Dan mag je kind al vanaf die dag naar school.

Is je kind al 3 jaar? Dan gelden de instapdata niet. Je kind kan dan elke schooldag starten in de kleuterklas.

[Terug naar overzicht](#)

### 1.3 Nieuwe inschrijving nodig?



Door het schriftelijk goedkeuren van ons pedagogisch project en dit schoolreglement, is je kind ingeschreven in onze school. Eenmaal ingeschreven, blijft je kind normaal bij ons ingeschreven.

Is je kind ingeschreven in onze kleuterschool? Dan hoeft het zich niet opnieuw in te schrijven bij de overgang naar het lager onderwijs.

[Terug naar overzicht](#)

### 1.4 Onderwijsloopbaan



#### 1.4.1 Taalscreening niveau Nederlands

Onze school moet voor elke leerling bij het begin van de leerplicht een taalscreening uitvoeren. Die taalscreening onderzoekt hoe goed je kind Nederlands kan. Indien op basis van de resultaten blijkt dat je kind het Nederlands niet genoeg beheerst, dan volgt je kind een taalintegratietraject dat aansluit bij zijn specifieke noden. De taalscreening gebeurt niet voor anderstalige nieuwkomers. Zij krijgen sowieso een aangepast taalintegratietraject

#### 1.4.2 Naar het lager onderwijs

Meestal stapt je kind over van de kleuterklas naar de lagere school als het 6 jaar is (of wordt voor 1 januari van het lopende schooljaar). De klassenraad van het kleuteronderwijs en indien nodig het lager onderwijs hebben een belangrijke rol bij de toelating tot het lager onderwijs. Het is belangrijk dat je kind in het voorafgaande schooljaar 290 halve dagen effectief aanwezig was in het kleuteronderwijs. Was je kind geen 290 halve dagen effectief aanwezig in het kleuteronderwijs? Dan gelden er strengere toelatingsvoorwaarden tot het lager onderwijs.

Misschien wil je je kind vroeger naar het lager onderwijs laten gaan? De overstap hangt dan af van de beslissing van de klassenraad van het kleuteronderwijs en eventueel ook van die van het lager onderwijs.

Is je kind al 6 jaar en voldoet het aan de toelatingsvoorwaarden, maar is het volgens jou nog niet klaar voor de lagere school? Je kind kan dan nog maximaal één jaar kleuteronderwijs volgen. De klassenraad van het kleuteronderwijs geeft je een advies.

#### 1.4.3 Zittenblijven in het kleuteronderwijs of in het lager onderwijs

Op basis van ons pedagogisch project creëren we een leeromgeving waarin je kind een doorlopend leerproces kan volgen. We stemmen de lessen zoveel mogelijk af aan de voortgang in ontwikkeling van je kind.

De klassenraad beslist of je kind wel of niet kan overgaan naar een volgend jaar. De beslissing om niet over te gaan, nemen we omdat we ervan overtuigd zijn dat dit voor je kind de beste oplossing is. We doen dat in het belang van de ontwikkeling van je kind. We motiveren die beslissing schriftelijk en lichten ze mondeling toe. We geven ook aan welke bijzondere aandachtspunten er voor het volgende schooljaar voor je kind zijn.

#### 1.4.4 Indeling in leerlingengroepen

Wij beslissen in welke leerlingengroep je kind, die in de loop van zijn schoolloopbaan van school verandert, terecht komt. Ook bij de overgang naar een ander jaar (met meerdere klassen) beslissen



wij autonoom in welke groep je kind zal zitten. Soms delen we de leerlingengroepen opnieuw in als er nieuwe leerlingen bij komen (bv. in de kleuterschool na een instapdatum).

#### 1.4.5 Langer in het lager onderwijs

Nadat je kind het getuigschrift basisonderwijs heeft behaald, kan het geen lager onderwijs meer volgen, tenzij de klassenraad van de school waar je kind het voorafgaande schooljaar lager onderwijs volgde een gunstig advies heeft. Deze klassenraad geeft dit advies op jouw vraag. Na kennisneming van en toelichting bij het advies van de klassenraad neem jij als ouder een beslissing.

Wordt je kind 14 jaar voor 1 januari van het lopende schooljaar? Dan kan het nog één schooljaar lager onderwijs volgen. Daarvoor is wel een gunstig advies van de klassenraad waar je kind het voorafgaande schooljaar lager onderwijs volgde nodig. De klassenraad geeft dit advies op jouw vraag of op eigen initiatief. Na kennisneming van en toelichting bij het advies van de klassenraad neem jij als ouder een beslissing.

Je kind kan geen lager onderwijs meer volgen als het 15 jaar wordt voor 1 januari van het lopende schooljaar.

#### 1.4.6 Uitschrijving

\* Let op: wanneer we spreken over een GC-verslag of IAC-verslag bedoelen we hiermee ook het gemotiveerd verslag of het verslag opgemaakt voor 1 september 2023.

Eenmaal ingeschreven, blijft je kind ook de volgende schooljaren bij ons ingeschreven. De inschrijving stopt enkel als één van de volgende situaties zich voordoet:

- Je kind voldoet niet langer aan de toelatingsvoorwaarden.
- Je zelf beslist dat je kind onze school verlaat;
- Je kind door een tuchtmaatregel definitief van onze school wordt gestuurd;
- Je kind is ingeschreven onder ontbindende voorwaarde en na afweging blijkt dat het voor je kind niet mogelijk is om het gemeenschappelijk curriculum te volgen. Als we ook een individueel aangepast curriculum niet haalbaar zien, kan de inschrijving na overleg met jou als ouder en het CLB ontbonden worden en stopt in dat geval
  - Ofwel op het moment dat je kind in een andere school ingeschreven is en uiterlijk een maand (vakantieperioden niet inbegrepen) na onze beslissing;
  - Ofwel op het einde van het huidige schooljaar;
  - Ofwel op het einde van het daaropvolgende schooljaar.
- Je kind is reeds ingeschreven maar zijn noden wijzigen. We onderscheiden daarbij twee situaties:
  - Het CLB maakt een IAC-verslag op omdat ook na redelijke aanpassingen het voor je kind niet mogelijk is om het gemeenschappelijk curriculum te blijven volgen. De inschrijving kan dan na overleg met jou als ouder en het CLB ontbonden worden en stopt in dat geval ofwel op het einde van het huidige schooljaar ofwel op het einde van het daaropvolgende schooljaar tenzij we een individueel aangepast curriculum haalbaar zien.
  - Het CLB wijzigt het IAC-verslag\* omdat ook na redelijke aanpassingen het voor je kind niet mogelijk is om het individueel aangepast curriculum te blijven volgen. De inschrijving kan dan na overleg met jou als ouder en het CLB ontbonden worden en

stopt in dat geval ofwel op het einde van het huidige schooljaar, ofwel op het einde van het daaropvolgende schooljaar.

- je niet akkoord gaat met een nieuwe versie van het schoolreglement. De inschrijving van je kind stopt dan op het einde van het lopende schooljaar.

[Terug naar overzicht](#)

## 1.5 Schooluitstappen



Elk schooljaar maken we met onze leerlingen enkele leerrijke uitstappen. Deze uitstappen staan nu nog niet vast, maar worden steeds ruim op tijd aangekondigd via mail of een brief.

Je kind is verplicht deel te nemen aan schooluitstappen die **korter zijn dan één schooldag**.

We streven er als school ook naar om alle kinderen te laten deelnemen aan schooluitstappen die **één schooldag of langer duren (meerdaags)**. Die activiteiten maken deel uit van ons onderwijsaanbod. Door het schoolreglement te ondertekenen, gaan we ervan uit dat je op de hoogte bent van de schooluitstappen die we organiseren. Als je niet wenst dat je kind meegaat op één van de schooluitstappen die één dag of langer duren, dan moet je dat vooraf schriftelijk melden. Leerlingen die niet deelnemen aan de schooluitstap moeten op school aanwezig zijn.

**De leerlingen van het lager gaan ook zwemmen in het zwembad van Lievegem (periodes van ± 12 weken na elkaar). De verplaatsing gebeurt met de bus. Voor de leerlingen van het vijfde leerjaar is de verplaatsing naar en de toegang tot het zwembad gratis, voor de andere leerlingen wordt een forfaitair bedrag per schooljaar aangerekend. De school betaalt ook een groot deel mee in de kosten voor het zwemonderwijs. Voor wie één of enkele beurten niet kon zwemmen, wordt dan ook geen korting toegestaan.**

[Terug naar overzicht](#)

## 1.6 Verboden te roken



Op school geldt steeds een rookverbod. Het verbod geldt voor het volledige schooldomein, dus ook de open plaatsen en aan de schoolpoort. Het rookverbod geldt voor iedereen die de school betreedt: leerlingen, ouders, personeel, bezoekers, ...

Ook verdamperen zoals de elektronische sigaret, heatstick en de shisha-pen vallen onder het rookverbod, zelfs als ze geen nicotine en tabak bevatten.

Als je kind het rookverbod overtreedt, kunnen we een sanctie opleggen.

Als je vindt dat het rookverbod op onze school niet goed nageleefd wordt, dan kun je terecht bij de directeur.

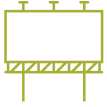
Het rookverbod geldt ook tijdens activiteiten die wij als school organiseren, zoals schooluitstappen.



*Je kind heeft recht op een gezonde omgeving*

[Terug naar overzicht](#)

## 1.7 Verkoop, reclame en sponsoring



Wij mogen geen handelsactiviteiten uitoefenen, zoals de permanente verkoop van groentepakketten aan ouders, alleen om onszelf of bepaalde derden te verrijken. Het is wel toegestaan om beperkte winst te maken om onze werking te bekostigen. Die handelsactiviteiten moeten passen in de normale dienstverlening aan onze leerlingen of in de afwerking van het programma.

We maken geen reclame bij verplichte activiteiten (bv. lichamelijke opvoeding in de gymzaal) of leermiddelen (bv. in een werkboek of agenda). Bij een facultatieve activiteit, zoals een meerdaagse schooluitstap, mogen we enkel de naam vermelden van de persoon of organisatie die ons hielp die gratis of tegen een lagere prijs aan te bieden.

De reclame of sponsoring:

- moeten verenigbaar zijn met de pedagogische en onderwijskundige taken en doelstellingen van onze school;
- mogen geen schade berokkenen aan de geestelijke en/of lichamelijke toestand van onze leerlingen;
- moeten in overeenstemming zijn met de goede smaak en het fatsoen;
- mogen de objectiviteit, de geloofwaardigheid, de betrouwbaarheid en de onafhankelijkheid van onze school niet in het gedrang brengen.

[Terug naar overzicht](#)

## 2 Wat mag je van ons verwachten?



### 2.1 Hoe begeleiden we je kind?

#### 2.1.1 Leerlingenbegeleiding

Wij hebben de opdracht om voor elke leerling in kwaliteitsvolle leerlingenbegeleiding te voorzien. Dat doen wij door op vier domeinen te focussen:

- Preventieve gezondheidszorg: elke leerling wordt door het CLB op medisch vlak vier keer in de basisschool gezien en gecontroleerd (eerste kleuterklas, eerste leerjaar, vierde leerjaar en zesde leerjaar). Deze systematische contacten zijn verplicht, maar u wordt hiervan op voorhand op de hoogte gebracht. Wanneer er een vaccin moet toegediend worden, krijgt u uiteraard de kans om dit door de eigen huisarts te laten toedoen (op eigen kosten). Daarnaast trachten we als school zelf ook aandacht te hebben voor de gezondheid van al onze leerlingen, door dagelijks fruit en water te laten eten en drinken, gezonde warme maaltijden te voorzien voor wie dit wenst, geen ongezonde tussendoortjes toe te laten, voldoende bewegingskansen te voorzien, enz.
- Psychisch en sociaal functioneren: soms merken we dat leerlingen niet goed in hun vel zitten. Dat kan door allerlei redenen: een moeilijke relatie met een of meerdere medeleerlingen, een echtscheiding thuis, een sterfgeval, geen vlotte studiemethode, enz. Jouw klasleerkracht zal dit al snel opmerken en bekijken wat de leerling nodig heeft om zich weer beter te laten voelen. Soms kan dat een gesprek met de leerling en/of zijn/haar ouders zijn. Ook de zorgcoördinator kan dan worden ingeschakeld om te kijken welke stappen moeten gezet worden. Ook je ouders of de leerling zelf kunnen ten allen tijden aangeven als er iets niet helemaal goed zit.
- Leren en studeren: indien het spreken, lezen, rekenen, studeren, enz; niet vlot lukt, zoeken we samen met de leerling en zijn/haar ouders uit hoe dat komt en zoeken we eveneens uit hoe we het kunnen verhelpen. Indien nodig, zorgen we voor aanpassingen in de klas. Als blijkt dat er meer nodig is, dan vertellen we waar je terecht kan voor meer gespecialiseerde hulp.
- Onderwijsloopbaan: de basisschool bereidt de leerlingen voor op het latere leven en de loopbaan in het secundair. We willen dan ook dat elke leerling aan het einde van het zesde leerjaar de juiste studiekeuze maakt en die secundaire school kiest waarbij hij/zij zich het beste voelt. Samen met de leerkrachten van de derde graad en het CLB helpen we de leerlingen de juiste keuze te maken. De leerkracht van het zesde leerjaar stelt ook samen met elke leerling afzonderlijk een BaSo-fiche op. Deze fiche bevat alle belangrijke informatie over de loopbaan van de leerling in het basisonderwijs dat relevant kan zijn voor de start in de secundaire school. Ook de ouders kunnen extra informatie aan de BaSo-fiche toevoegen.



*Je kind heeft het recht om ongestoord te ontwikkelen en te groeien*

### 2.1.2 Huiswerk

#### **Wat bedoelen we met huiswerk?**

Huiswerk is het geheel van alle taken, werken en lessen die door de leerkracht opgegeven worden om thuis te maken. Dit geheel wordt enkel meegegeven nadat de betrokken les in de klas gegeven werd, nooit vooraf als voorbereiding.

#### **Waarom geven we als leerkracht huiswerk?**

In de eerste plaats doen we dit om zaken in te oefenen. Het zijn extra oefenkansen die kinderen krijgen. Maar met het huiswerk hebben we nog meer doelen voor ogen. Via huiswerk, leren plannen, controleren of alles gemaakt werd, enz. proberen we de zelfstandigheid van kinderen te verhogen. Ook ouders krijgen een beeld van wat in de klas gebeurt, hoe hun kind met de leerstof omgaat, enz. Op deze momenten kan een leerling, naast zijn ouders, ook zelf aanvoelen wat lukt of wat niet lukt. Ook kan huiswerk helpen als voorbereiding voor een toets en kan het dan gezien worden als een extra oefenkans. Naar latere studies wordt ook een attitude aangeleerd die ongetwijfeld noodzakelijk is om de kans op slagen te vergroten.

#### **Wanneer wordt meegedeeld wat het huiswerk is? En op welke dagen wordt wel en op welke dagen wordt geen huiswerk gegeven? Wat met vakanties, verlengde weekends, enz...?**

In een eerste graad wordt gevraagd om elke dag te lezen, zelfs in vakanties en weekends. Het aanleren van letters en woordjes gaat aan een hoog tempo vooruit, zodat het van een heel groot belang is om de aangeleerde stof dagelijks te oefenen. In alle klassen wordt het huiswerk op vrijdag via de schoolagenda doorgegeven. In de eerste graad kan daar op maandag nog een aanvulling op komen. Op die manier kan iedereen zelf plannen wanneer huiswerk wordt gemaakt en kan er vlot rekening worden gehouden met hobby's of andere naschoolse activiteiten zoals bijvoorbeeld een therapie. Na een vakantie zal een kind nooit een toets moeten afleggen van een vak waarvoor moest gestudeerd worden. Een toets of ander vorm van evaluatie waar geen voorbereiding voor nodig is, zoals begrijpend lezen, een luistertoets, enz. kan wel.

#### **Welke vaste taken komen steeds terug? Welke taken kunnen wisselen of welke komen minder regelmatig voor?**

Schrijfp opdrachten, tafels, lezen, Frans oefenen, rekenen, iets opzoeken of iets meebrengen behoren tot de regelmatige taken. Naast schriftelijk huiswerk op papier kunnen er ook digitale taken bij het huiswerk horen, zoals taken op het digitale oefenplatformen zoals Bingel of de opdracht om in het kader van ICT-vaardigheden een opdracht digitaal door de leerlingen te laten maken en bijvoorbeeld naar de leerkracht te mailen.

## **Wat als oefeningen in de klas niet helemaal zijn afgewerkt, behoort dit tot extra huiswerk? Wanneer wel en wanneer niet?**

Wij geloven dat leerlingen met een trager werktempo toch hard hun best doen. Zij zullen de niet-afgewerkte oefeningen dan ook niet systematisch als huiswerk meekrijgen. Is de leerstof in de klas niet af door een 'slordige' houding (praten, rondkijken, ...) dan kan wel gevraagd worden om de les thuis verder af te werken.

## **Hoelang op voorhand worden toetsen aangekondigd?**

In het eerste leerjaar wordt geen enkele toets op voorhand aangekondigd. Kinderen hoeven hier nog niet voor te studeren. In het tweede leerjaar wordt huiswerk een week op voorhand gegeven als voorbereiding op een toets. Vanaf het derde leerjaar wordt een leertoets minstens drie dagen op voorhand aangekondigd.

## **Hoe lang duurt het huiswerk voor de gemiddelde leerling?**

Elk kind is anders, dus een gemiddelde bepalen is niet eenvoudig. Bovendien spelen zovele andere factoren een rol: hoe voelt het kind zich op het moment van het huiswerk (bv. al wat vermoeid of wat ziekjes), wordt het kind afgeleid, welke leerstof wordt net geoefend in het huiswerk, enz. Toch houden wij als leerkrachten een bepaalde richtlijn voor ogen:

- a. 1<sup>e</sup> graad: 15 - 25 minuten
- b. 2<sup>e</sup> graad: 30 - 40 minuten
- c. 3<sup>e</sup> graad: 45 - 60 minuten

## **Wordt er gedifferentieerd in huiswerk?**

De tijd dat elk kind elke dag hetzelfde huiswerk krijgt, ligt achter ons. Het ene kind kan de taak krijgen om nog iets extra in te oefenen, terwijl een ander kind uit dezelfde klas de taak kan krijgen om wat dieper in de leerstof te graven. Zo kunnen kinderen uit het tweede leerjaar die zeer vlot kunnen spellen, weinig baat hebben bij het schrijven van de woorden. Zij kunnen dan zinnen maken met deze woorden. Ook op digitale oefenplatformen zoals Bingel kan er gedifferentieerd worden in soort en hoeveelheid taken.

## **Waar wordt genoteerd welk huiswerk kinderen krijgen?**

Huiswerk en lessen worden steeds in de schoolagenda genoteerd. In het eerste leerjaar geldt de afspraak dat het op de dag genoteerd wordt wanneer het gegeven wordt (dit kan ook iets meebrengen zijn) en vanaf het tweede leerjaar wordt genoteerd tegen wanneer het huiswerk moet klaar zijn of wanneer iets moet worden meegebracht of tegen wanneer een toets moet ingeoeffend/gestudeerd worden.

## **Wie verbetert het huiswerk? Wat verwachten we van ouders inzake hulp en ondersteuning?**

Ouders mogen toezien bij het maken van het huiswerk, maar uiteraard is het niet aan de ouders om het huiswerk op te lossen of te verbeteren. Wanneer het erg moeizaam ging, is het aangeraden dat ouders een korte boodschap noteren bij dit huiswerk. Het heeft totaal geen zin als ouders het huiswerk van hun kind maken. Het kind wordt hiermee niet geholpen, want de leerkracht krijgt een verkeerd beeld over het kind en zal dus geen extra remediëring meer doen. In de bovenbouw wordt met een klaspadlet gewerkt waarop correctiesleutels gedeeld worden. Zo kunnen leerlingen enerzijds

na het inoefenen meteen zelf zien of de opdracht correct is gemaakt, maar dit ook als hulpbron gebruiken wanneer iets niet lukt. Uiteraard wordt verwacht dat leerlingen hier correct mee omgaan.

### **Telt huiswerk mee voor het rapport?**

In geen geval telt huiswerk op zich mee voor het rapport. Huiswerk wordt immers gezien als extra oefenkansen. Wat wel kan geëvalueerd worden op het rapport, is de manier waarop het huiswerk wordt gemaakt. Is het ordelijk? Wordt het stipt afgegeven?

### **Krijgen leerlingen feedback op hun huiswerk, zo ja, welke soort feedback en wanneer?**

Geregeld wordt er feedback genoteerd of verwoord, maar dit is niet systematisch zo. In de bovenbouw kan er ook geregeld klassikaal verbeterd worden, waardoor kinderen onmiddellijk feedback krijgen op hun eigen taak.

### **Wat als een huiswerk vergeten wordt?**

- Eerste leerjaar: huiswerk wordt tegen de volgende schooldag gemaakt en afgegeven.
- Tweede leerjaar: idem eerste leerjaar.
- Derde leerjaar: drie kansen om een huiswerk te vergeten, nadien extra taak. Het huiswerk wordt dan tegen de dag nadien gemaakt. Na elke vakantie wordt opnieuw gestart.
- Vierde leerjaar: elk kind krijgt een aantal punten, per vergeten taak verliest het kind een punt. Het punt wordt geëvalueerd op het rapport.
- Vijfde leerjaar: drie kansen, nadien extra taak.
- Zesde leerjaar: idem vierde leerjaar.

### **Wat verwachten we van ouders als een huiswerk niet lukt (te moeilijk, kind voelde zich ziek, uitzonderlijke omstandigheden, ...) en wat zijn de gevolgen?**

Hiervoor hebben we alle begrip en dit zullen we situatie per situatie bekijken. Het is wel fijn als ouders dit noteren in de schoolagenda, zodat het duidelijk is voor de leerkracht en er passend kan worden mee omgegaan (bv. huiswerk of leerstof opnieuw uitleggen).

Wij hopen hiermee duidelijke afspraken omtrent huiswerk te maken en hierover te communiceren met ouders. Mocht er een probleem zijn rond het huiswerk of de lessen, dan is het belangrijk hier zeker met de leerkracht over te spreken. Aarzel niet om in dat geval contact op te nemen.



Je kind heeft recht op genoeg rust en vrije tijd

### 2.1.3 Heen -en-weerschrift of agenda van je kind

Elke kleuter krijgt aan de start van het schooljaar een heen-en-weerschrift dat dient als communicatiemiddel tussen de ouders en de school. Wilt u iets laten weten aan de leerkracht, dan kan u dat daarin noteren. Ook de leerkracht kan er een korte boodschap in noteren, maar dit zal zeker niet dagelijks zijn.

Naast het noteren van huiswerk en toetsen (zie 2.1.2) voor de leerlingen in de lagere school, is de schoolagenda ook een communicatiemiddel tussen de school en de ouders. Ook daarin kan je dus een boodschap noteren voor de leerkracht.

[Terug naar overzicht](#)

## 2.2 Leerlingenevaluatie



### 2.2.1 Breed evalueren

Brede evaluatie gaat uit van de groei van leerlingen en volgt die groei op. Daarbij wordt de totale persoon voor ogen gehouden. We willen je kind vertrouwen geven om te leren en zich verder te ontwikkelen. Via brede evaluatie krijgt je kind inzicht in zijn eigen leerproces.

Als school evalueren we enerzijds wat kinderen op cognitief vlak kunnen en kennen, via taken en opdrachten, huiswerk, toetsen, enz. maar evalueren we ook hoe ze op sociaal en motorisch vlak evolueren. De evaluatie kan schriftelijk, maar ook mondeling gebeuren. Ook in de werkboeken van kinderen kan feedback staan die telt als evaluatie van het leerproces.

Op het einde van het vierde leerjaar gewoon lager onderwijs nemen alle leerlingen, eventueel met uitzondering van de anderstalige nieuwkomers en de leerlingen met een individueel aangepast curriculum, deel aan de Vlaamse toetsen wiskunde en Nederlands. De klassenraad baseert zich bij de leerlingenevaluatie in de eerste plaats op de eigen observaties en evaluaties doorheen het schooljaar. Daarbij kan de klassenraad ook het resultaat van de Vlaamse toetsen als bijkomende bron hanteren. Het resultaat van de Vlaamse toetsen kan echter nooit het enige doorslaggevende element zijn in de evaluatie.

### 2.2.2 Rapporteren

#### 2.2.2.1 Waarom rapporteren we?

Leraren, leerlingen en ouders communiceren voortdurend formeel en informeel met elkaar. Dit bevordert de samenwerking in het belang van de leerling. Om die reden koppelt de leraar in elke fase van het leer- en evaluatieproces de resultaten terug naar de leerlingen en andere betrokkenen. Evalueren is inherent verweven in het onderwijsleerproces. Feedback (mondeling en schriftelijk) is daarbij een zeer effectieve vorm.

Een bijzondere vorm van communiceren is de rapportering. Als schoolteam willen we op een transparante manier communiceren waar de leerling staat in zijn ontwikkeling ten aanzien van de te behalen doelen. Die rapportering is helder, breed en informatief. Ze vormt de basis voor oriëntering en attestering.

Rapporteren is dus verslag uitbrengen over iets. Elke basisschoolleerling (vanaf 2,5 jaar) en zijn ouders/voogd hebben recht op informatie over het leerproces, de groei daarin en de mate waarin de doelen bereikt worden. Dat kan uiteraard in wederzijdse dialoog.



Een specifieke vorm van rapportering in onderwijs is 'het rapport' (vanaf de lagere school). Daarmee bedoelt men een overzicht van de behaalde 'cijfers'. In de tekst proberen we voortaan rapporteren breder te zien dan een overzicht van de behaalde cijfers.

We rapporteren als schoolteam aan de leerling en/of de ouders vanuit verschillende invalshoeken of motieven:

- om evolutie of groei in ontwikkeling te schetsen;
- om een beeld te schetsen van de leerling;
- om te stimuleren;
- om te informeren over het behalen van de doelen;
- om beslissingen te verantwoorden in het kader van het begeleiden van leerlingen, zittenblijven of versnellen, het uitreiken van het getuigschrift basisonderwijs in functie van de vervolgopleiding.

#### 2.2.2.2 Wat rapporteren we?

Het schoolteam rapporteert, vanuit de visie in het leerplan van het Katholiek Onderwijs *Zin in leren! Zin in leven!*, over de totale ontwikkeling van de leerling. De rapportering houdt dus rekening met de harmonische ontwikkeling: persoons- en cultuurgebonden. Het leerplan biedt ook voor communicatie en rapportering handvatten via ontwikkelvelden en ontwikkelthema's, leeruitkomsten, doelen en leerlijnen met ontwikkelstappen. De rapportering getuigt enerzijds van die totale ontwikkeling van de leerling en anderzijds heeft ze aandacht voor de te behalen doelen. Het gaat hierbij om kennis, vaardigheden, inzichten en attitudes.

#### 2.2.2.3 Hoe en wanneer communiceren en rapporteren we?

##### **Communicatie bij formatieve evaluatie**

Bij formatieve evaluatie of *evalueren om te leren* draagt communicatie over het leren en de leerprestaties van leerlingen bij tot het onmiddellijk bijsturen van het onderwijsleerproces. In de eerste plaats bevat elke evaluatie een mondelinge en/of schriftelijke terugkoppeling (feedback) aan de leerling. Die formatieve evaluaties helpen de leerling de taak, zijn gedrag, het proces aan te passen en bieden de leraar de kans om het onderwijsleerproces bij te sturen.

Via een 'groeimap' (toetsenmap/takenmap/portfoli...) kunnen de ouders permanent op de hoogte gebracht worden van de gegevens met betrekking tot het onderwijsleerproces en de beoordeling daarvan door de leerling en de leraar. Ook werkjes en schriften van leerlingen bevatten veel van die gegevens. Op die wijze kunnen leraar, leerling en ouders 'dagelijks' het groei- of leerproces opvolgen.

##### **Communicatie bij summatieve evaluatie**

Bij summatieve evaluatie of *evaluatie van het leren* gaat het om het inschatten of 'plaatsen' van een leerling in zijn ontwikkeling ten aanzien van de vooropgestelde doelen.

Op geregelde tijdstippen staan leerlingen, leraren en ouders stil bij hoever de leerling in zijn ontwikkeling staat. We voorzien daarbij een synthese van de evaluatiegegevens. Rapportering in die context bestaat uit op een zo geldig en betrouwbaar mogelijke wijze de maat van de leerling nemen.

Die synthese kan dus vanuit de beeldvorming van de leraar (samenspel van ervaringskennis met andere informatiebronnen) mondeling gedeeld worden:

- met de leerling (kindcontact/feedback/reflectiegesprek);
- met de ouders (formeel en informeel oudercontact);
- met andere betrokken (zorgoverleg/multidisciplinair overleg (MDO)/klassenraad).

Bovenop de permanente stroom van evaluatiegegevens en mondelinge contacten kiest de school ervoor om op geregelde basis een schriftelijke synthese te maken, in de vorm van 'het rapport'. De school maakt daarbij de keuze om drie keer per schooljaar een rapport te voorzien dat gedeeltelijk uit punten en gedeeltelijk uit doelenrapportage bestaat. Die schriftelijke rapportering heeft een toegevoegde waarde bovenop alle andere communicatiemiddelen (zoals de groeimap, werkboeken, huiswerk, enz) en is nuttig en belangrijk in functie van doorstroming, attestering en oriëntering.

#### *2.2.2.4 Wie is er betrokken bij de communicatie en de rapportering?*

Leerling, leraar en ouders zijn directe betrokkenen bij de rapportering. De rapportering laat alle betrokkenen toe om te communiceren. Bij het rapport hoort ook een zelfevaluatie voor de leerlingen en ook ouders krijgen de kans en ruimte om op het rapport te communiceren.

#### **De leerling als betrokkene**

De leerling is de eerste betrokkene in het evaluatieproces en de communicatie daarin. Daarin liggen kansen tot zelfevaluatie. Anderzijds krijgt leerling de kans om feedback te geven, te ontvangen en te verwerken. Ook dat is een leerproces. De leerling kan uit de rapportering elementen halen om zichzelf doelen te stellen of om te weten waaraan gewerkt wordt in de toekomst. De rapportering draagt bij tot een positief, realistisch zelfbeeld.

In die zin is de rapportering ook steeds gericht op de individuele leerling. De communicatie gaat over zijn ontwikkeling, zijn context en houdt rekening met zijn behoeften. Dat betekent dat de differentiatie ook naar de rapportering dient te worden doorgetrokken. In die zin maakt de rapportering evolutie zichtbaar en gelden dus ook daar niet voor alle leerlingen dezelfde doelen, criteria. In het bijzonder voor leerlingen waarvoor passende maatregelen in het kader van verhoogde zorg worden georganiseerd of leerlingen met een IAC. Een gedifferentieerde aanpak kan dus ook leiden tot een gedifferentieerde evaluatie, communicatie en rapportering.

#### **De ouder als betrokkene**

Ouders voelen zich uitgenodigd om over de rapportering in gesprek te gaan tijdens een oudercontact en toelichting te krijgen. Ook de ouders halen uit de rapportering hoe bepaalde onderdelen opgevolgd kunnen worden. Ouders krijgen de kans om het beeld van de leraar over hun kind te vergelijken met het eigen beeld.

#### **Het schoolteam als betrokkene**

De rapportering is de verantwoordelijkheid van alle leraren die met de leerling werken. Elke leraar krijgt de kans om de rapportering van de leerling aan te vullen, te corrigeren, te nuanceren.

Leraren kunnen ook onderling aan elkaar rapporteren. Rapporteren naar het team is gericht op het signaleren, onderzoeken en uitzoeken hoe de aanpak van het onderwijsleerproces kan worden bijgestuurd. Die rapportering gebeurt schriftelijk steeds vaker via leerlingendossiers of digitale systemen om kinderen te volgen. Die beeldvorming van leraren vormt de basis voor de mondelinge en schriftelijke rapportering aan de leerling en de ouders.

#### 2.2.2.5 Waarvoor gebruiken we de gegevens uit 'het rapport'?

Het rapport bevat gegevens die aanknopingspunten geeft voor de verdere ontwikkeling en opvolging van de leerling en de bijsturing van de onderwijsaanpak door de leraar.

Alle betrokkenen weten de sterktes en zwaktes van de leerling en de wijze waarop eraan gewerkt wordt. In die zin kan de synthese van alle rapporteringen de basis vormen voor de klassenraad en de uitreiking van het getuigschrift basisonderwijs.

[Terug naar overzicht](#)

### 2.3 Getuigschrift basisonderwijs



Of een leerling het getuigschrift basisonderwijs krijgt, hangt af van de beslissing van de klassenraad. De klassenraad gaat na of de eindtermgerelateerde leerplandoelen voldoende in aantal en beheersingsniveau zijn behaald. Daarbij zal de groei die je kind doorheen zijn onderwijsloopbaan maakte, en de zelfsturing die je kind toont, zeker een rol spelen.

Ook leerlingen die een individueel aangepast curriculum volgen, waarbij het curriculum nauw aanleunt bij het gemeenschappelijk curriculum, kunnen in aanmerking komen voor het getuigschrift basisonderwijs. De klassenraad beslist of de eindtermgerelateerde leerplandoelen voldoende in aantal en beheersingsniveau zijn behaald.

Wanneer we het getuigschrift uitreiken, kan je vinden op de website onder 'evenementen'. Uiterlijk 30 juni wordt de beslissing omtrent het uitreiken van het getuigschrift aan de ouders meegedeeld. Deze datum wordt meegedeeld in de schoolkalender.

De datum van uitreiking is ook de ontvangstdatum voor het instellen van beroep. Als je niet aanwezig bent op de uitreiking, dan geldt 1 juli als datum van ontvangst voor het instellen van beroep.

Behaalt je kind geen getuigschrift basisonderwijs? Dan ontvang je een schriftelijke motivering waarom het getuigschrift niet werd uitgereikt. We geven daarbij ook bijzondere aandachtspunten voor de verdere onderwijsloopbaan van je kind. Je krijgt een verklaring waarin het aantal en de soort gevolgde schooljaren lager onderwijs van je kind staat.

Ouders die niet akkoord gaan met het niet toekennen van een getuigschrift basisonderwijs aan hun kind, hebben toegang tot een [Beroepsprocedure niet-uitreiken getuigschrift basisonderwijs](#).

[Terug naar overzicht](#)

## 2.4 Met wie werken we samen?



\* *Let op: wanneer we spreken over een GC-verslag of IAC-verslag bedoelen we hiermee ook het gemotiveerd verslag of het verslag opgemaakt voor 1 september 2023.*

### 2.4.1 Centrum voor leerlingenbegeleiding (CLB)

De school werkt samen met het Vrij Centrum voor Leerlingenbegeleiding van Deinze.

Adres: Kattestraat 22, 9800 Deinze

Tel.: 09 381 06 80

Algemeen mailadres: [info@vclbdeinze.be](mailto:info@vclbdeinze.be)

Iedere medewerker heeft ook een eigen mailadres en een eigen telefoonnummer. Beiden zijn terug te vinden op onze website [www.vclbdeinze.be](http://www.vclbdeinze.be)

Het CLB is open:

Iedere werkdag van 8u30 tot 12u en van 13u30 tot 16u30. Op dinsdag is het CLB bijkomend open van 16u30 tot 18u.

Buiten de openingsuren kan een boodschap ingesproken worden op het antwoordapparaat.

Indien een afspraak tijdens de openingsuren niet lukt, wordt gezocht naar een ander moment.

Op regelmatige basis is een CLB-medewerker aanwezig in de school (de schooldirectie kan daarover de nodige informatie geven).

Het CLB is gesloten:

van 15/07 t.e.m. 15/08,

tijdens de kerstvakantie (met uitzondering van 2 dagen, zie [www.vclbdeinze.be](http://www.vclbdeinze.be) ),

tijdens de paasvakantie (met uitzondering van 2 dagen, zie [www.vclbdeinze.be](http://www.vclbdeinze.be) )

Via [www.clbchat.be](http://www.clbchat.be) kan jij of je kind anoniem een vraag stellen of je verhaal vertellen aan een CLB-medewerker. Je vindt alle informatie en de openingsuren van de chat op de website [www.vclbdeinze.be](http://www.vclbdeinze.be).

#### 2.4.1.1 De CLB-werking

A. Aan iedere school is één onthaalmedewerker verbonden die elke nieuwe vraag beluistert. De verschillende onthaalmedewerkers vormen samen **het onthaalteam** van het CLB. Leerlingen en ouders kunnen rechtstreeks of via de school **contact opnemen** met de onthaalmedewerker.

Op school kan nagevraagd worden wie de onthaalmedewerker is en hoe die kan gecontacteerd worden. Dit is ook terug te vinden op de CLB-website [www.vclbdeinze.be](http://www.vclbdeinze.be).

Afhankelijk van de vraag

- neemt de onthaalmedewerker dit verder op
- geeft de onthaalmedewerker de vraag door naar een medewerker van het traject team van het CLB
- verwijst de onthaalmedewerker door naar externe hulpverleners.

B. In het **trajectteam** zitten medewerkers vanuit verschillende disciplines : artsen, maatschappelijk werkers, psychologen/pedagogen en verpleegkundigen. Samen zijn zij verantwoordelijk voor het opnemen van alle vragen die door het onthaalteam worden doorgegeven. Zij zijn niet gebonden aan vaste scholen.

De begeleiding van het CLB situeert zich op **4 werkdomeinen**:

- gedrag en opvoeding
- gezondheid

- leren en studeren
- studie- en schoolkeuze

Als de school wenst dat het **CLB een leerling begeleidt**, dan bespreekt de school dit vooraf met de leerling en/of de ouders. Indien dit om een of andere reden niet is gebeurd, beperkt de CLB-medewerker zich tot een 1<sup>ste</sup> gesprek. Na dit gesprek beslist de leerling (indien 12 jaar of ouder) of de ouders (indien jonger dan 12 jaar) of er nog verdere gesprekken volgen.

Voor de begeleiding van **leerplichtproblemen** (veelvuldige afwezigheden) is instemming van de leerling of van de ouders niet vereist. School en CLB werken hierbij nauw samen. Als er niet wordt ingegaan op de initiatieven van het CLB, moet het CLB dit melden aan het departement onderwijs

C. In het **medisch team** verzorgen artsen en verpleegkundigen samen de ‘systematische contactmomenten’ (vanaf 2018-2019 worden de medische onderzoeken zo genoemd) en nemen ze vragen op rond besmettelijke ziekten.

Deelname aan de **systematische contactmomenten** is verplicht. De ouders of de leerling kunnen zich wel verzetten tegen het uitvoeren van het medisch onderzoek door een bepaalde arts of verpleegkundige. Dit verzet moet schriftelijk ingediend worden (formulieren zijn te verkrijgen in het CLB). In geval van verzet dient het medisch onderzoek uitgevoerd te worden door een andere arts en/of verpleegkundige binnen een termijn van 90 dagen. De resultaten van dit onderzoek worden aan het CLB bezorgd binnen een termijn van 15 dagen na het onderzoek. Eventuele kosten voor een medisch onderzoek dat niet wordt uitgevoerd door het CLB, moet je zelf betalen.

School en ouders hebben de plicht om hun medewerking te verlenen aan de organisatie en de uitvoering van de systematische contactmomenten (+ vaccinaties) en de **preventieve maatregelen** in het kader van **besmettelijke ziekten**. Het CLB houdt wel rekening met de schoolorganisatie.

D. Het **horizonteam** van het CLB is verantwoordelijk voor de infoavonden en de klassikale infomomenten over de studiekeuzes die moeten gemaakt worden gedurende de schoolloopbaan.

Bij de start in een nieuwe school, worden leerlingen en ouders geïnformeerd over de **werking van het CLB**. Ook de school informeert ouders, leerlingen en eigen personeel over het CLB waarmee ze samenwerkt. Als een leerling **van school verandert**, behoudt het CLB zijn bevoegdheid en verantwoordelijkheid ten aanzien van die leerling tot de leerling is ingeschreven in een andere school. Het CLB kan in de school besprekingen en overleg over leerlingen, leerlingenbegeleiding, zorgverbreding en andere acties of projecten bijwonen. Het CLB en de school kunnen **belangrijke informatie over leerlingen** uitwisselen. Behalve aan het schoolpersoneel, mogen het CLB en de CLB-medewerkers geen gegevens uit het dossier aan derden bezorgen. Dit kan enkel op verzoek of mits schriftelijke toestemming van de leerling en/of de ouders.

Bij het doorgeven en het gebruik van deze gegevens wordt rekening gehouden met de regels over het beroepsgeheim en de bescherming van de persoonlijke levenssfeer. Het CLB heeft de plicht om het **pedagogisch project van de school** te respecteren. Het CLB respecteert altijd **de rechten van het kind**.

#### 2.4.1.2 *Het CLB-dossier*

Het CLB legt voor elke leerling waarvoor een begeleiding wordt gestart, een dossier aan. Hierbij wordt rekening gehouden met de regels over het beroepsgeheim, de deontologie en de bescherming van de persoonlijke levenssfeer.

De regels voor de samenstelling van het dossier, de procedure voor inzage in het dossier en de manier waarop een kopie van het dossier kan bekomen worden, zijn door de regelgeving bepaald. Meer informatie hierover is te verkrijgen in het CLB.

Als de leerling van school en daardoor ook van CLB verandert, zal het CLB-dossier 10 dagen na inschrijving bezorgd worden aan het nieuwe CLB. De leerling of de ouders hoeven daar niets voor te doen. Bij een inschrijving voor een volgend schooljaar wordt het dossier pas na 1 september overgedragen.

Indien de leerling of de ouders niet wensen dat het dossier wordt overgedragen, dan moet er binnen de 10 dagen na inschrijving schriftelijk verzet aangetekend worden bij het CLB van de vorige school.

Er kan geen verzet aangetekend worden tegen de overdracht van de identificatiegegevens, de vaccinatiegegevens en de gegevens in het kader van de verplichte begeleiding (medische onderzoeken en begeleiding van leerplichtproblemen). Ook tegen de overdracht van een GC-verslag of IAC-verslag kunnen ouders of leerlingen zich niet verzetten. In principe worden GC-verslagen en IAC-verslagen bijgehouden in IRIS-CLB online.

Je kan je ook niet verzetten tegen:

- De begeleiding van spijbelgedrag.
- De systematische contactmomenten. Het onderzoek is verplicht. Het CLB doet daarvoor 5 keer in een onderwijsloopbaan een gratis aanbod. Er is aandacht voor zicht, gehoor, ontwikkeling en welbevinden. Dit kadert in het recht om als kind/jongere op scharniermomenten in het leven eenzelfde aanbod te krijgen. Als ouder of bekwame leerling kan je je niet verzetten tegen dit onderzoek. Je kan wel bezwaar maken tegen een bepaalde CLB-medewerker. Je kan dan vragen om het onderzoek door een andere arts van het CLB of door een arts buiten het CLB te laten uitvoeren. Dit kan door een aangetekende brief te sturen en dit bezwaar tegen afgifte van een ontvangstbewijs of via een beveiligde digitale zending te sturen naar de directeur van het CLB. Je moet dan wel binnen een termijn van 90 dagen het medisch onderzoek laten uitvoeren door een andere CLB-medewerker of een arts buiten het CLB. In dat laatste geval moet je zelf de kosten betalen. Het verslag van het onderzoek moet je binnen de 15 dagen bezorgen aan de bevoegde CLB-arts van het CLB dat onze school begeleidt. Als je bij een volgend systematisch contactmoment opnieuw bezwaar hebt tegen een medewerker, of je wil opnieuw een arts buiten het CLB, dan moet je dat opnieuw laten weten.
- De maatregelen die genomen moeten worden voor een beperkt aantal ziekten die een grote impact kunnen hebben op de omgeving van de persoon die ziek is. Ouders, leerlingen en scholen zijn verplicht om deze maatregelen en adviezen, omschreven in het draaiboek besmettelijke aandoeningen, te volgen. Het doel is de bescherming van de andere leerlingen, het personeel van de school en de ruimere maatschappij.
- De hogervermelde signaalfunctie en de ondersteuning van het CLB aan de leraren op school bij problemen van individuele leerlingen of een groep leerlingen.

Het CLB biedt ook een aantal gratis vaccinaties aan. Een ouder en/of bekwame leerling kan op elk vaccinatiemoment een vaccinatie weigeren. Een eenmalige weigering voor alle vaccinaties in de hele onderwijsloopbaan kan je niet doen.

De vaccinatiegegevens, de gegevens in het kader van de verplichte begeleiding (medische onderzoeken en begeleiding van leerplichtproblemen), (indien van toepassing) een kopie van het GC-verslag, (indien van toepassing) een IAC-verslag worden altijd aan het nieuwe CLB bezorgd. Hiertegen is geen verzet mogelijk.

Het CLB-dossier wordt bewaard tot ten minste tien jaar na de datum van het laatst uitgevoerde medisch onderzoek. Daarna wordt het dossier vernietigd, maar niet vroeger dan het ogenblik waarop de leerling 25 jaar wordt. De bewaring van het dossier staat onder het beheer van de directeur. Het dossier wordt bewaard op volgend adres: CLB Deinze, Kattestraat 22, 9800 Deinze.

#### *2.4.1.3 Klachtenprocedure*

Een klacht is een duidelijke uiting van ongenoegen of ontevredenheid m.b.t. handelingen die door een CLB-medewerker zijn gesteld. Een klacht wordt bij voorkeur op een informele manier behandeld. Pas wanneer de informele behandeling geen bevredigend resultaat oplevert, kan de formele procedure worden gestart.

De formele klachtenprocedure wordt gestart door een schriftelijke klacht (brief/email) te richten aan de directie op volgend adres:

Vrij CLB Deinze

t.a.v. Patrick D'Oosterlinck

Kattestraat 22, 9800 Deinze

Email [patrick.doosterlinck@vclbdeinze.be](mailto:patrick.doosterlinck@vclbdeinze.be)

De directie neemt contact met je op binnen de 10 werkdagen (met opschorting van de sluitingsperiodes van het centrum). Indien binnen de 10 werkdagen geen bericht wordt ontvangen of indien de gezette stappen niet hebben geleid tot een bevredigende oplossing, kan een aangetekende brief gericht worden aan de afgevaardigde van de Raad van Bestuur, eveneens op bovenvermeld adres.

#### *2.4.2 Leersteuncentrum (LSC)*

Het leersteuncentrum biedt leersteun aan de school op basis van de ondersteuningsbehoeften van leerlingen, leraren en het schoolteam met een maximaal effect op de klasvloer. Leersteun is ondersteuning die de maximale ontplooiing, leerwinst, welbevinden, zelfredzaamheid en volwaardige participatie van je kind bevordert en die de competenties van leraren versterkt in het begeleiden van leerlingen met specifieke onderwijsbehoeften. Leersteun zet in op het creëren van een inclusieve klaspraktijk en inclusieve schoolcultuur.

Onze school is aangesloten bij het leersteuncentrum:

Neon+

Kouter 93

9800 Deinze

De school kan leersteun aanvragen voor alle leerlingen die beschikken over een GC-verslag of IAC-verslag. Zo'n verslag wordt opgemaakt door het CLB in overleg met de school en ouders.

De leerondersteuner komt naar de school. Hij of zij zal je kind, de leraar of leraren en/of het hele schoolteam ondersteunen. Het leersteuncentrum geeft het leersteuntraject van je kind vorm in overleg met de school, jou als ouder en waar mogelijk je kind zelf. Het CLB kan hierbij betrokken worden als dat nodig zou zijn.

Voor algemene vragen over ondersteuning en specifieke vragen over ondersteuning van je kind kun je terecht bij het informatiepunt van het leersteuncentrum. Wanneer je klachten zou hebben over de leersteun, dan kan je klacht indien bij het leersteuncentrum. Als de klacht onvoldoende gehoord of behandeld zou worden door het leersteuncentrum, dan is er bemiddeling mogelijk door het CLB.

### 2.4.3 Buitengewone basisschool

Heeft je kind een IAC-verslag? Dan kan je kind maximaal halftijds de lessen of activiteiten bijwonen in een school voor buitengewoon onderwijs. Deze mogelijkheid is een gunst, geen recht. Dit betekent concreet dat beide scholen hiermee akkoord moeten gaan. We maken daarover afspraken in overleg met jou als ouder, waar mogelijk je kind en het CLB. Op de momenten dat je kind les volgt in het buitengewoon onderwijs, heeft het geen recht op leersteun vanuit het leersteuncentrum. De school voor buitengewoon onderwijs staat dan in voor de ondersteuning.

[Terug naar overzicht](#)

## 2.5 Onderwijs aan huis en synchroon internetonderwijs

Als je kind wegens chronische of langdurige ziekte of ongeval tijdelijk niet naar school kan komen, dan heeft je kind onder bepaalde voorwaarden recht op tijdelijk onderwijs aan huis, synchroon internetonderwijs of een combinatie van beiden.

Voor tijdelijk onderwijs aan huis (TOAH) moet je een aanvraag indienen bij de directeur en een medisch attest toevoegen.

### 2.5.1 Bij langdurige ziekte of ongeval (niet-chronische ziekte)

- TOAH kan bij een niet-chronische ziekte pas worden georganiseerd na een afwezigheid van 21 opeenvolgende kalenderdagen (vakantieperiodes meegerekend).
- Je dient een aanvraag in bij de directeur. De aanvraag is vergezeld van een medisch attest waaruit blijkt dat je kind de school niet of minder dan halftijds kan bezoeken en dat je kind onderwijs mag krijgen.
- Je kind heeft recht op 4 lestijden TOAH per week. We beslissen in overleg met jou over het tijdstip en de eventuele spreiding van die lestijden.
- Je kind blijft recht hebben op TOAH als het na een ononderbroken afwezigheid van 21 kalenderdagen door ziekte of ongeval wekelijks minder dan 5 halve schooldagen aanwezig kan zijn op school. TOAH en onderwijs op school kan dan gecombineerd worden.
- Als de ziekteperiode wordt verlengd of als je kind binnen de 3 maanden hervalt, kan TOAH verlengd worden. De wachttijd van 21 opeenvolgende kalenderdagen hoeft niet meer doorlopen te worden. Je hoeft dan ook niet opnieuw een aanvraag in te dienen. Om de nieuwe afwezigheid te wettigen, is er wel een nieuw medisch attest nodig.



### 2.5.2 Bij chronische ziekte

- Een chronische ziekte is een ziekte waarbij een continue of repetitieve behandeling van minstens 6 maanden noodzakelijk is (bijvoorbeeld nierpatiëntjes, astmapatiëntjes, ...).
- Je dient een aanvraag in bij de directeur. De aanvraag is vergezeld van een medisch attest van een arts-specialist dat het chronische ziektebeeld bevestigt en waaruit blijkt dat je kind onderwijs mag krijgen.
- Je kind heeft recht op 4 lestijden TOAH na elke opgebouwde afwezigheid van 9 halve schooldagen. Die uren kunnen gedeeltelijk op school georganiseerd worden. We moeten daar dan samen akkoord mee gaan. TOAH vindt dan plaats buiten de normale schooluren, maar kan niet tijdens de middagpauze worden georganiseerd.
- De aanvraag en de medische vaststelling van de chronische ziekte blijft geldig voor de hele loopbaan van je kind op onze school. Je hoeft dat dus maar één keer aan onze school te bezorgen.

Je kind moet op 10 kilometer of minder van de school verblijven. Als je kind op een grotere afstand van de school verblijft, dan zijn we niet verplicht om TOAH te organiseren.

Als je kind aan bovenstaande voorwaarden voldoet, informeren we jou over de mogelijkheid van TOAH. Zodra de voorwaarden voor het verstrekken van TOAH vervuld zijn, kunnen we ermee van start gaan. We gaan dan op zoek naar een leraar om 4 lestijden per week onderwijs aan huis te geven. We maken afspraken met de TOAH-leraar om de lessen af te stemmen op de leerlingengroep van je kind. TOAH is gratis voor jou.

Wij kunnen in overleg met jou ook contact opnemen met de vzw Bednet ([www.bednet.be](http://www.bednet.be)). Dat biedt de mogelijkheid om gratis van thuis uit via een internetverbinding live deel te nemen aan de lessen. We maken dan samen met jou concrete afspraken over opvolging en evaluatie. Synchron internetonderwijs kan gecombineerd worden met tijdelijk onderwijs aan huis.

Met vragen daarover kun je steeds terecht bij de directeur.

[Terug naar overzicht](#)

## 2.6 Revalidatie/logopedie tijdens de lestijden



Er zijn twee situaties waardoor een kind afwezig kan zijn door revalidatie tijdens de lestijden:

- revalidatie na ziekte of ongeval (normaal max. 150 minuten per week, verplaatsingen inbegrepen);
- revalidatie voor kinderen met een specifieke onderwijsgerelateerde behoefte waarvoor een handelingsgericht advies is gegeven (normaal max. 150 minuten per week, verplaatsingen inbegrepen).

Je moet toestemming vragen aan de directeur om je kind revalidatie tijdens de lestijden te laten volgen.

Om een beslissing te kunnen nemen om revalidatie na **ziekte of ongeval** toe te staan, moeten wij over een dossier beschikken dat minstens de volgende elementen bevat:

- een verklaring van de ouders waaruit blijkt dat de revalidatie tijdens de lestijden moet plaatsvinden;
- een medisch attest waaruit de noodzakelijkheid, het aantal keer en de duur van de revalidatie blijkt;

- een toestemming van de directeur voor een periode die de duur van de behandeling, vermeld in het medisch attest, niet kan overschrijden.

Om een beslissing te kunnen nemen om revalidatie toe te staan voor de leerling met een **specifieke onderwijsgerelateerde behoefte waarvoor een handelingsgericht advies is gegeven**, moeten wij over een dossier beschikken dat minstens de volgende elementen bevat:

- een verklaring van de ouders waaruit blijkt dat de revalidatie tijdens de lestijden moet plaatsvinden;
- een advies van het CLB, geformuleerd na overleg met klassenraad en ouders. Dat advies moet motiveren waarom de problematiek van de leerling van die aard is dat het wettelijk voorziene zorgbeleid van een school daarop geen antwoord kan geven en dat de revalidatietussenkomsten niet beschouwd kunnen worden als schoolgebonden aanbod. Indien er op het moment van de aanvraag tot afwezigheid nog geen handelingsgericht advies werd gegeven voor de leerling, kunnen het handelingsgericht advies en dat advies van het CLB gelijktijdig afgeleverd worden;
- een samenwerkingsovereenkomst tussen de school en de revalidatieverstrekker over de manier waarop de revalidatie het onderwijs voor de leerling in kwestie zal aanvullen en de manier waarop de informatie-uitwisseling zal verlopen. De revalidatieverstrekker bezorgt op het einde van elk schooljaar een evaluatieverslag aan de directie van de school en van het CLB, met inachtneming van de privacywetgeving waaraan hij onderworpen is;
- een toestemming van de directeur, die jaarlijks vernieuwd en gemotiveerd moet worden, rekening houdend met het evaluatieverslag van de revalidatieverstrekker.

De directeur neemt, op basis van de verzamelde documenten, de uiteindelijke beslissing of de revalidatie tijdens de lestijden kan plaatsvinden of niet. Wij delen die beslissing aan jou mee.

De verzekering van de leerlingen die tijdens de lestijden revalidatie krijgen, valt tijdens de periode van de therapie en de verplaatsingen niet ten laste van de schoolverzekering. De begeleiding van de leerling tijdens de verplaatsingen vallen niet ten laste van de school.

[Terug naar overzicht](#)

## 2.7 Stappenplan bij ziekte of ongeval

Als je kind ziek wordt of zich onwel voelt op school, zullen we jou of een andere opgegeven contactpersoon verwittigen en vragen we, indien nodig, om je kind op te halen.

Bij een ongeval, zal altijd eerste hulp worden geboden. In ons team zijn meerdere leerkrachten die hiervoor de nodige vorming hebben gevolgd. Indien dit niet voldoende blijkt, zullen we jou of een andere opgegeven contactpersoon verwittigen om je kind op te halen.

Indien er sprake is van een ernstig ongeval, zullen we de hulpdiensten contacteren en jou hierover meteen inlichten.

Bij een ongeval op school zal je steeds verzekeringsdocumenten meekrijgen om door de dokter te laten invullen, net als een attest voor alle medische kosten. Ondertussen start de school een dossier op bij de verzekeringsmaatschappij (IC-Verzekeringen). Van zodra het dossier werd opgestart, zal je hierover via mail worden ingelicht. Wij vragen om het geneeskundig attest en attest van medische kosten zelf via mail (of per post) te bezorgen aan de verzekeringsmaatschappij. U kan de contactgegevens terugvinden op de documenten die jou werden bezorgd.

[Terug naar overzicht](#)

## 2.8 Medicatiegebruik en andere medische handelingen



### 2.8.1 Gebruik van medicatie op school

- Je kind wordt ziek op school

Wij stellen geen medische handelingen en stellen in geen geval medicatie ter beschikking, ook geen pijnstillers.

- Je kind moet medicatie nemen tijdens de schooluren

In uitzonderlijke gevallen kun je aan de school vragen om medicatie toe te dienen aan je kind. Die vraag moet bevestigd worden door een schriftelijk attest van de arts dat de juiste dosering en toedieningswijze bevat. We werken daarvoor individuele afspraken uit. Een dergelijk attest kan je terugvinden op onze website <https://gerolf.op-weg.be/praktisch/downloads>, doorklikken naar “medicatie”.

### 2.8.2 Andere medische handelingen

Wij stellen geen (andere) medische handelingen. We kunnen dan ook niet ingaan op vragen naar medische bijstand voor andere gevallen dan medicatie. Samen met jou zoeken we naar een samenwerking met verpleegkundigen, zoals de diensten van het Wit-Gele Kruis.

[Terug naar overzicht](#)

## 2.9 Privacy



### 2.9.1 Hoe en welke informatie houden we over je kind bij?

Op onze school gaan we zorgvuldig om met de privacy van onze leerlingen. We verzamelen doorheen de schoolloopbaan van je kind heel wat gegevens, zoals bij de inschrijving. We vragen alleen gegevens van je kind op als dat nodig is voor de leerlingenadministratie en -begeleiding. De gegevens die nodig zijn voor de begeleiding van je kind verzamelen we voor ons beleid op leerlingenbegeleiding.

Voor alle verwerkingen van die zogenaamde persoonsgegevens is het schoolbestuur verantwoordelijk.

De gegevens van je kind verwerken we daarbij met Informat en Smartschool. We maken met de softwareleveranciers afspraken over het gebruik van die gegevens. De leveranciers mogen de gegevens niet gebruiken voor eigen commerciële doeleinden.

De gegevens van je kind worden digitaal bewaard en veilig opgeslagen. We zien er op toe dat niet iedereen zomaar toegang heeft tot die gegevens. De toegang is beperkt tot de personen die betrokken zijn bij de begeleiding van je kind (zoals de klassenraad, het CLB en het leersteuncentrum).

Om goed te kunnen optreden bij risicosituaties, kunnen we uitzonderlijk ook gegevens over de gezondheidstoestand van je kind verwerken, maar dat gebeurt enkel met je schriftelijke toestemming. Je kunt je toestemming altijd intrekken.

Wij bewaren de gegevens van je kind maximaal 1 jaar nadat je kind de school verlaten heeft. Voor sommige gegevens is er een wettelijke bewaartermijn vastgesteld die langer kan zijn.

In onze privacyverklaring vind je deze informatie nog eens op een rijtje. Je vindt de privacyverklaring terug via <https://gerolf.op-weg.be/praktisch/downloads>, doorklikken naar “privacyverklaring”. Als

je vragen hebt over de privacy van je kind of bezwaar hebt tegen bepaalde verwerkingen, kun je contact opnemen met de directeur.

### *2.9.2 Welke info geven we door bij verandering van school?*

\* Let op: wanneer we spreken over een GC-verslag of IAC-verslag bedoelen we hiermee ook het gemotiveerd verslag of het verslag opgemaakt voor 1 september 2023.

Wanneer je kind van school verandert, zullen wij een aantal gegevens over de onderwijsloopbaan van je kind doorgeven aan de nieuwe school. Het gaat om de essentiële gegevens die de studieresultaten en studievoortgang van je kind bevorderen, monitoren, evalueren en attesteren. We doen die overdracht enkel in het belang van je kind.

Als ouder kun je die gegevens - op jouw verzoek - inzien. Je kunt je tegen de overdracht van de gegevens verzetten, voor zover de regelgeving de overdracht niet verplicht stelt. Als je niet wil dat we bepaalde gegevens doorgeven, moet je ons dat schriftelijk binnen de 10 kalenderdagen na de inschrijving van je kind in de andere school laten weten. We zijn verplicht om aan de nieuwe school te melden als je kind een GC-verslag of IAC-verslag heeft. De nieuwe school kan dit GC-verslag of IAC-verslag raadplegen via IRIS-CLB online. In geval van een IAC-verslag geven we daarvan ook een kopie aan de nieuwe school.

Gegevens die gaan over de schending van leefregels door je kind zijn nooit tussen scholen overdraagbaar.

### *2.9.3 Maken en publiceren van beeld- of geluidsopnames*

We publiceren geregeld beeld- of geluidsopnames van leerlingen bv. op onze website.

Met die opnames willen we geïnteresseerden op school en daarbuiten op een leuke manier informeren over onze activiteiten. De personen die de opnames maken, doen dat steeds met respect voor wie op die beelden staat. We letten erop dat de opnames niet aanstootgevend zijn.

Bij het begin van de schoolloopbaan van je kind vragen we jou om toestemming voor het maken en publiceren van die beeld- of geluidsopnames. Jouw toestemming die we via ons toestemmingsformulier vragen, blijft in principe voor de hele schoolloopbaan van je kind gelden. Enkel indien we de beeld- of geluidsopnames voor een ander doel gebruiken dan we eerder aan jou hebben gevraagd, vragen we opnieuw je toestemming. Je kunt je toestemming altijd intrekken. Je kunt daarvoor contact opnemen met het secretariaat.

We wijzen erop dat die privacyregels ook voor jou en je kind gelden. Volgens de privacyregelgeving mag je beeld- of geluidsopnames waarop medeleerlingen, personeelsleden van de school of andere personen herkenbaar zijn, niet publiceren of doorsturen tenzij je de uitdrukkelijke toestemming hebt van alle betrokkenen.

Op school mogen enkel personeelsleden of personen die daarvoor een opdracht hebben gekregen, bv. de schoolfotoğraf, beeld- of geluidsopnames maken.

### *2.9.4 Inzage in, toelichting bij en kopie van bepaalde informatie*

Je kunt als ouder ook zelf gegevens opvragen die we over je kind bewaren. Je kunt inzage krijgen in en uitleg bij die gegevens. Je kunt foutieve, onvolledige of verouderde gegevens laten verbeteren of

verwijderen. Ook kun je een (digitale) kopie vragen. Dat kan door schriftelijk contact op te nemen met het secretariaat. We kunnen geen gegevens doorgeven over anderen, zoals medeleerlingen.

### 2.9.5 Gebruik van bewakingscamera op onze school

Wij maken gebruik van bewakingscamera's. Deze zijn niet bedoeld om sociale contacten onder de leerlingen in de gaten te houden, wel om vandalisme buiten de schooltijden tegen te gaan. De plaatsen die onder camerabewaking staan, worden aangeduid met een pictogram. Als je kind gefilmd werd, mag je vragen om die beelden te zien, maar dat kan enkel bij een grondige reden. Je geeft daarbij voldoende gedetailleerde aanwijzingen. Zo kunnen we de betrokken beelden vlot vinden.

*Je kind heeft recht op privacy*



[Terug naar overzicht](#)

## 3 Wat verwachten we van jou als ouder?

### 3.1 Engagementsverklaring tussen jou en onze school

Als ouder heb je hoge verwachtingen voor de opleiding en opvoeding van je kind. Onze school zet zich elke dag in om dat engagement waar te maken, maar in ruil verwachten we wel je volle steun. Met deze engagementverklaring maken we wederzijdse afspraken. Zo weten we goed wat we van elkaar mogen verwachten. De afspraken gelden voor de hele periode dat je kind bij ons is ingeschreven.

#### oudercontacten

Als ouder ben je eerste opvoedingsverantwoordelijke van je kind. Wij zijn partner in de opvoeding van je kind. Het is goed dat je zicht hebt op de werking van onze school.

Daarvoor plannen we bij het begin van elk schooljaar een ouderavond in de klas van je kind. Je kan er kennis maken met de leraar van je kind en met de manier van werken.

We organiseren regelmatig individuele oudercontacten. Bij het begin van elk schooljaar laten we je weten op welke data die plaatsvinden (zie onze schoolkalender). Wie niet op het oudercontact aanwezig kan zijn, kan een gesprek aanvragen op een ander moment.

Als je je zorgen maakt over je kind of vragen hebt over de aanpak, dan kun je op elk moment zelf een gesprek aanvragen met de klasleerkracht.

We verwachten dat je je als ouder samen met ons engageert om nauw samen te werken rond de opvoeding van je kind en steeds ingaat op onze uitnodigingen tot oudercontact. Wij engageren ons om met je in gesprek te gaan over je zorgen en vragen over de evolutie van je kind.

#### Aanwezig zijn op school en op tijd komen

We vinden de aanwezigheid van je kind op school heel belangrijk. We verwachten dat je kind regelmatig en op tijd naar school komt. De aanwezigheid van je kind op school draagt bij tot een succesvolle schoolloopbaan van je kind.

We verwittigen jou als de afwezigheid van je kind niet gewettigd is. Indien nodig nemen we begeleidende maatregelen. De aanwezigheid van je kind op school heeft gevolgen voor het verkrijgen en behouden van de kleuter- en/of schooltoeslag ([www.groeipakket.be](http://www.groeipakket.be)), voor de toelating tot het lager onderwijs en voor het uitreiken van het getuigschrift basisonderwijs.

We moeten de afwezigheden van je kind doorgeven aan de overheid.

We vragen om je kind op tijd naar school te brengen en dat zowel in het kleuteronderwijs als in het lager onderwijs.

De schooluren kan u vinden in de praktische infobrochure. Kinderen die te laat toekomen, melden zich aan bij het secretariaat. We verwachten dat je ons voor 8u30 verwittigt bij afwezigheid van je kind.

Als je je kind een kwartier na het einde van de schooldag nog niet hebt opgehaald en ons niet hebt verwittigd over de reden van het laattijdig ophalen, dan gaat je kind naar de betalende naschoolse opvang.

Het CLB waarmee we samenwerken, staat in voor de begeleiding bij problematische afwezigheden. Die begeleiding is verplicht. Als je niet ingaat op die begeleiding, melden we dat aan de overheid.

Vanaf 5 halve dagen problematische afwezigheid brengen we jou hier enerzijds van op de hoogte en gaan we in gesprek met jou, maar anderzijds brengen we ook het CLB hiervan op de hoogte.

Je kunt steeds bij ons terecht in geval van problemen. We zullen samen naar de meest geschikte aanpak zoeken.



### Individuele leerlingenbegeleiding



Onze school voert een beleid op leerlingenbegeleiding. Dat houdt onder meer in dat we gericht de evolutie van je kind volgen. Dat doen we door te werken met een leerlingendossier. Sommige kinderen hebben op bepaalde momenten nood aan gerichte individuele begeleiding. Andere kinderen hebben voortdurend nood aan individuele zorg.

Als je kind specifieke onderwijsbehoeften heeft, meld je dat aan de directeur of zorgcoördinator. We gaan dan samen met jou na welke aanpassingen nodig en haalbaar zijn. We kunnen ook zelf aanpassingen voorstellen op basis van de vaststellingen in de loop van het schooljaar. Ook dan gaan we steeds eerst in overleg met jou. Welke maatregelen aan de orde zijn, hangt af van wat je kind nodig heeft en wat wij als school kunnen organiseren. We zijn verplicht om redelijke aanpassingen te voorzien als je kind daar nood aan heeft. Je kunt dit als ouder niet weigeren. We gaan wel met jou in overleg bekijken hoe we dit organiseren. Daarbij zullen we aangeven wat je van ons kunt verwachten en wat wij van jou verwachten. Weliswaar verwachten we dat je ingaat op onze vraag tot overleg en dat je de afspraken die we samen maken ook opvolgt en naleeft.



### Onderwijstaal Nederlands



Niet alle ouders voeden hun kind op in het Nederlands en niet alle kinderen starten hun schoolloopbaan met dezelfde taalvaardigheid Nederlands.

Onze school voert een talenbeleid. Wij engageren ons ertoe kinderen te ondersteunen bij het leren van en het leren in het Nederlands. Van jou verwachten we dat je positief staat tegenover de onderwijstaal en tegenover de initiatieven die we als school nemen om de taalontwikkeling van onze

leerlingen te ondersteunen (bv. taalintegratietraject voor kinderen die de onderwijstaal onvoldoende beheersen). We vragen ook om kinderen in de vrije tijd te stimuleren bij het leren van het Nederlands. Vraag ons gerust naar informatie over plaatselijke initiatieven die je engagement daarbij kunnen helpen ondersteunen.

[Terug naar overzicht](#)

## 3.2 Ouderlijk gezag



### 3.2.1 Neutrale en open houding tegenover beide ouders

We bieden al onze leerlingen een luisterend oor. Aan kinderen van wie de ouders scheiden, wil de school extra zorg en aandacht geven.

De school is bij een echtscheiding geen betrokken partij. Wij willen ook in geen geval partij trekken voor één van beide ouders. Wij hopen dat ouders de echtscheidingszaak buiten de school houden. Beide ouders, samenlevend of niet, staan gezamenlijk in voor de opvoeding van hun kinderen. Zolang er geen uitspraak van de rechter is, houdt de school zich aan de afspraken gemaakt bij de inschrijving. Is er wel een vonnis of arrest, dan volgt de school de afspraken zoals opgelegd door de rechter.

### 3.2.2 Afspraken rond informatiedoorstroom

We maken afspraken met ouders die niet meer samenleven, over de wijze van communicatie en informatiedoorstroming.

Alle communicatie (brieven) zullen steeds aan beide ouders worden bezorgd. Het rapport wordt niet dubbel voorzien, maar de school geeft kinderen van wie de ouders niet meer samenleven ruim de tijd om het rapport door beide ouders te laten inkijken.

Voor de oudercontacten vragen we om in de mate van het mogelijke steeds samen aanwezig te zijn, zodat alle betrokkenen dezelfde boodschap van het gesprek kunnen horen en hierop samen inspelen. à

### 3.2.3 Co-schoolschap is niet mogelijk

Om de verbondenheid met de klasgroep en de continuïteit van het leren te garanderen, kan je kind tijdens het schooljaar niet op twee plaatsen schoollopen. Wij moeten de inschrijving van een leerling weigeren als ouders hun kind tijdens het schooljaar afwisselend in verschillende scholen in- en uitschrijven.

[Terug naar overzicht](#)

## 3.3 Schoolkosten



### 3.3.1 Overzicht kosten - bijdragelijst

In de bijdragelijst (in de praktische infobrochure) vind je een overzicht van de schoolkosten. Op die lijst staan zowel verplichte als niet-verplichte uitgaven.

Verplichte activiteiten zijn uitgaven die je moet maken. Niet-verplichte uitgaven zijn uitgaven voor zaken die je niet moet aankopen: maak je er gebruik van, dan moet je er wel voor betalen.

In de bijdragelijst staan voor sommige kosten vaste prijzen, voor andere kosten enkel richtprijzen. Dat laatste betekent dat het bedrag dat je moet betalen in de buurt van de richtprijs zal liggen: het kan iets meer zijn, maar ook iets minder.

De bijdragelijst werd besproken op de schoolraad.

### 3.3.2 *Wijze van betaling*

Je krijgt 5 maal per schooljaar een rekening via de schoolagenda van uw kind. We verwachten dat die rekening op tijd en volledig wordt betaald. Dat betekent binnen de 14 dagen na afgifte. We verwachten dat de rekening betaald wordt via overschrijving.

Ouders zijn, ongeacht hun burgerlijke staat, hoofdelijk gehouden tot het betalen van de schoolrekening. Dat betekent dat we beide ouders kunnen aanspreken om de volledige rekening te betalen. We kunnen dus niet ingaan op een vraag om de schoolrekening te splitsen. Als ouders het niet eens zijn over het betalen van de schoolrekening, bezorgen we jullie beiden een identieke schoolrekening. Zolang die rekening niet volledig betaald is, blijven beide ouders elk het volledige restbedrag verschuldigd, ongeacht de afspraken die ze met elkaar gemaakt hebben.

### 3.3.3 *Bij wie kun je terecht als je betalingsmoeilijkheden hebt?*

Indien je problemen ondervindt met het betalen van de schoolrekening, kun je contact opnemen met de directeur. We maken dan afspraken over een aangepaste betalingswijze. We verzekeren een discrete behandeling van je vraag.

Indien we vaststellen dat de schoolrekening geheel of gedeeltelijk onbetaald blijft zonder dat er financiële problemen zijn of omdat de gemaakte afspraken niet worden nageleefd, zetten we verdere stappen. Ook dan zoeken we in eerste instantie in overleg naar een oplossing. Indien dat niet mogelijk blijkt, kunnen we overgaan tot het versturen van een dwingende herinneringsbrief (aangetekende ingebrekestelling). Vanaf dat moment kunnen we maximaal de wettelijke intrestvoet aanrekenen op het verschuldigde bedrag.

### 3.3.4 *Recupereren van kosten?*

Wanneer je laattijdig hebt afgezegd voor een schoolactiviteit of als je kind op dat moment afwezig is, zullen we het deel van de kosten terugbetalen dat nog te recupereren is. Kosten die we al gemaakt hadden, kunnen we opnemen in de schoolrekening.

[Terug naar overzicht](#)

## 3.4 Participatie

### 3.4.1 *Schoolraad*

De schoolraad is een formeel participatieorgaan. Ze bestaat uit vertegenwoordigers van:

- ouders;
- personeel;
- de lokale gemeenschap.

De schoolraad telt een gelijk aantal vertegenwoordigers per geleding.

De schoolraad overlegt met het schoolbestuur. Ze kan het schoolbestuur ook schriftelijk adviseren. De schoolraad houdt je op de hoogte van haar standpunten en activiteiten en zal je in sommige gevallen ook consulteren.

De schoolraad wordt om de 4 jaar opnieuw samengesteld.





De leden van de ouder- en personeelsgeleding worden door middel van rechtstreekse verkiezingen aangeduid. De leden van de lokale gemeenschap worden vervolgens gekozen door de twee voornoemde geledingen.

### 3.4.2 Ouderraad

Ouders kunnen vertegenwoordigd worden in de ouderraad. Scholen moeten een ouderraad oprichten wanneer ten minste 10 procent van de ouders (minstens 3 ouders) erom vraagt.

De ouderraad kan op vraag van de schoolraad schriftelijk advies uitbrengen, maar ook uit eigen beweging het schoolbestuur adviseren. De ouderraad houdt je op de hoogte van haar standpunten en activiteiten.

De ouderraad wordt om de 4 jaar opnieuw samengesteld.

In onze school wordt de ouderraad samengesteld via rechtstreekse verkiezingen. Elke ouder kan zich kandidaat stellen en mag stemmen.

[Terug naar overzicht](#)

## 3.5 Gebruik van (sociale) media



Wij respecteren de privacy van onze leerlingen, ouders en personeelsleden op (sociale) media. Neem je deel aan (sociale) media van de school, dan verwachten we dat je ieders privacy respecteert. Ook verwachten we dat je je houdt aan de gedragsregels die wij samen met de participatieorganen op school hebben opgesteld.

Tevens anticiperen we graag op ongepaste communicatie op sociale media die buiten de schooluren gebeurt, maar toch impact heeft op de schoolse relaties. De meeste sociale media, zoals Instagram, Facebook en WhatsApp hanteren het beleid dat kinderen jonger dan 16 jaar toestemming van hun ouders nodig hebben. Voor Twitter, TikTok en Snapchat is de minimale leeftijd 13 jaar.

Indien ouders hun kind toch de toestemming geven om via deze kanalen te communiceren, verwachten we dan ook dat ouders het gedrag van hun kinderen op sociale media thuis zelf opvolgen en erop toezien dat klasgenoten geen slachtoffer worden van cyberpesten door hun kind.

Op school voorzien we in lessen rond mediawijsheid die leerlingen wijzen op een correct en veilig gebruik van sociale media. Wat in de privé sfeer gebeurt, wordt in de privé sfeer besproken en desgevallend opgelost en bijgelegd.

## 3.6 Afspraken over communicatie



Binnen de school gelden er afspraken over de communicatie tussen het schoolteam, de ouders en de leerlingen.

Digitale communicatie is niet meer weg te denken in de maatschappij, maar het blijft steeds een middel en geen doel op zich. We streven nog steeds naar zoveel mogelijk persoonlijk contact of dialoog en niet louter via digitale kanalen. We houden er zelf rekening mee dat digitale kanalen enkel geschikt zijn voor mededelingen van praktische aard en zullen nooit digitale kanalen gebruiken voor andere boodschappen (bv. oudercontact, het uiten van een bezorgdheid rond een leerling, enz.) We verwachten tevens van ouders dat digitale media enkel gebruikt worden voor het overbrengen van praktische boodschappen. Indien u als ouder een bezorgdheid of klacht heeft,

verzoeken we u om deze in een persoonlijke boodschap aan de betrokken leerkracht, schoolmedewerker of directie te uiten.

Indien gebruik gemaakt wordt van digitale kanalen om een boodschap over te brengen van praktische aard, zullen we er steeds naar streven om hierbij een correct, respectvol en beleefd taalgebruik te hanteren. Wij verwachten tevens van ouders dat op dezelfde manier gecommuniceerd wordt.

Voor hele dringende communicatie kan er steeds telefonisch contact worden opgenomen met de school op het vaste nummer 09 371 62 74.

#### *3.6.1 Communicatie tussen school en de leerlingen:*

- In de kleuterschool is er geen geschreven communicatie tussen leerkrachten en kleuters.
- In de lagere school communiceren leerkrachten in eerste instantie omtrent lessen en huiswerk via de schoolagenda. In de hogere leerjaren van de lagere school kan daar ook digitale communicatie via Microsoft Teams bijkomen. De afspraken omtrent het meedelen van het huiswerk of de lessen en de tijdsspanne tussen het opvolgen ervan wordt door de klasleerkracht bepaald en aan het begin van het schooljaar meegedeeld op de infoavond.

#### *3.6.2 Communicatie tussen school en ouders:*

- De officiële communicatiekanalen tussen de school en de ouders verloopt via
  - Smartschool
  - Via mail naar het professionele e-mailadres van de leerkracht, directie of schoolmedewerker.
- Van directie, leerkrachten en schoolmedewerkers wordt verwacht om in de mate van het mogelijke binnen drie werkdagen en tijdens periodes van aanwezigheid van leerlingen (dus niet tijdens vakanties) te antwoorden of reageren op e-mails.
- De school beschikt ook over een website waar tal van praktische info kan gelezen worden.
- Sociale media zoals Facebook, Instagram, enz. deelt de school samen met de ouderraad, maar is in geen geval een officieel communicatiekanaal. Boodschappen die de school of de ouderraad hierop post, zijn steeds 'nice to know', maar niet 'need to know'.

[Terug naar overzicht](#)

## 4 Wat verwachten we van je kind?



### 4.1 Leerplicht en afwezigheden

Het is belangrijk dat kleuters (leerplichtig of niet) regelmatig naar school komen. Het is in het belang van je kind om het elke dag naar school te sturen. Kinderen die lessen en activiteiten missen, lopen meer risico op achterstand. Zij worden ook minder goed opgenomen in de leerlingengroep.

De afwezigheidsgegevens van je kind worden doorgegeven aan de overheid. Kleuters die onvoldoende dagen naar school komen, kunnen hun kleuter- en/of schooltoeslag verliezen en ook de toegang tot het lager onderwijs is afhankelijk van het aantal dagen dat je kind effectief kleuteronderwijs volgde.

We verwachten dan ook dat je de afwezigheid van je kind onmiddellijk aan ons meldt, liefst voor 8.30 uur. Ook als je eens door omstandigheden je kind niet op tijd kunt brengen, laat je dat zo snel mogelijk weten. Je meldt je dan aan bij het secretariaat. Komt je kind meerdere keren te laat of is je kind al vaak afwezig geweest, dan kunnen we samen nagaan hoe we de participatie van je kind kunnen verhogen.

#### 4.1.1 *Je kind is nog niet leerplichtig in het kleuteronderwijs*

Leerlingen jonger dan 5 jaar in het kleuteronderwijs kunnen niet onwettig afwezig zijn. Ze zijn niet onderworpen aan de leerplicht.

#### 4.1.2 *Je kind is 5 jaar en leerplichtig in het kleuteronderwijs*

Voor 5-jarige leerlingen in het kleuteronderwijs geldt een leerplicht van minstens 290 halve dagen aanwezigheid. Wij kunnen beslissen of een afwezigheid van een 5-jarige kleuter aanvaardbaar is of niet. Als de afwezigheid aanvaardbaar is, dan telt die mee voor het bereiken van de 290 halve dagen aanwezigheid in het kader van de leerplicht. Dat geldt niet voor de toelatingsvoorwaarden tot het lager onderwijs!

#### 4.1.3 *Je kind is niet leerplichtig in het lager onderwijs*

Voor niet 5-jarige en dus niet leerplichtige leerlingen in het lager onderwijs gelden dezelfde regels bij afwezigheden als die voor voltijds leerplichtige leerlingen. Zij zijn altijd aanwezig, behalve bij gewettigde afwezigheid.

#### 4.1.4 *Je kind is voltijds leerplichtig in het basisonderwijs*

Voor leerlingen in het lager onderwijs (ook 5-jarige leerlingen die vervroegd zijn ingestapt) en voor 6- en 7-jarige leerlingen in het kleuteronderwijs is de leerplicht voltijds. Zij zijn altijd aanwezig, behalve bij gewettigde afwezigheid.

### **Gewettigde afwezigheden**

Voor leerlingen in het lager onderwijs en voor 6- en 7-jarigen in het kleuteronderwijs gelden volgende gewettigde afwezigheden:

- Wegens ziekte
  - Is je kind 4 opeenvolgende kalenderdagen ziek, zelfs als één of meer van die dagen geen schooldagen zijn (bv. weekend), dan is een medisch attest nodig.

- Is je kind (minder dan) 3 opeenvolgende kalenderdagen ziek, dan volstaat een briefje (handtekening + datum) dat je ons bezorgt. Zo'n briefje kun je maar 4 keer per schooljaar gebruiken. Een medisch attest is nodig als je al 4 keer een briefje hebt gebruikt.
- Is je kind chronisch ziek, neem dan contact op met ons en het CLB.
- Consultaties (zoals bijvoorbeeld een bezoek aan de tandarts) moeten zoveel mogelijk buiten de schooluren plaatsvinden.

Verwittig ons zo vlug mogelijk en bezorg het medisch attest of het briefje aan de klasleerkracht. Wij nemen contact op met het CLB bij twijfel over een medisch attest.

- Andere van rechtswege gewettigde afwezigheden

In volgende situaties kan je kind gewettigd afwezig zijn. Voor die afwezigheden is geen toestemming van de directie nodig. Je verwittigt de school wel vooraf. Je bezorgt ook een officieel document of een verklaring die de afwezigheid staft.

- je kind woont de begrafenis of het huwelijk bij van een persoon die onder hetzelfde dak woont of van een bloed- of aanverwant. Het gaat hier enkel over de dag van de begrafenis zelf. Wanneer het bijwonen van de begrafenis een afwezigheid van meer dan één dag vraagt, bv. omdat het een begrafenis in het buitenland is, dan is voor die bijkomende dagen altijd een toestemming van de directie nodig.
- je kind woont een familieraad bij;
- je kind moet verschijnen voor de rechtbank (bv. om gehoord te worden);
- bij een maatregel die kadert in de bijzondere jeugdzorg en de jeugdbescherming;
- de school is door overmacht niet bereikbaar of toegankelijk;
- je kind viert een feestdag die hoort bij zijn geloof:
  - Islamitische feesten:  
het Suikerfeest (1 dag) en het Offerfeest (1 dag).
  - Joodse feesten:  
het joods Nieuwjaar (2 dagen), de Grote Verzoendag (1 dag), het Loofhuttenfeest (2 dagen), het Slotfeest (2 laatste dagen), de Kleine Verzoendag (1 dag), het feest van Esther (1 dag), het Paasfeest (4 dagen), het Wekenfeest (2 dagen);
  - Orthodoxe feesten:  
Paasmaandag, Hemelvaart en Pinksteren voor de jaren waarin het orthodox Paasfeest niet samenvalt met het katholieke Paasfeest.

*! De katholieke feestdagen zijn al vervat in de wettelijk vastgelegde schoolvakanties en vrije dagen. De protestants-evangelische en anglicaanse godsdienst hebben geen feestdagen die daarvan afwijken.*

- je kind neemt actief deel aan sportieve manifestaties voor een individuele selectie of lidmaatschap van een vereniging als topsportbelofte. De afwezigheid kan maximaal 10 al dan niet gespreide halve schooldagen per schooljaar bedragen. Het gaat niet over het bijwonen van een training, maar wel het kunnen deelnemen aan wedstrijden/tornooien of stages waarvoor je kind (als lid van een unisportfederatie) geselecteerd is. De unisportfederatie moet een document afleveren waaruit blijkt dat je kind effectief geselecteerd is als topsportbelofte. Dat document is geldig voor één schooljaar en moet eventueel elk schooljaar opnieuw verlengd worden.
- Afwezigheden wegens een preventieve schorsing, een tijdelijke of definitieve uitsluiting

De afwezigheid van je kind wegens een preventieve schorsing, een tijdelijke of definitieve uitsluiting is gewettigd. Je kind wordt als gewettigd afwezig beschouwd, ongeacht of je kind wel of niet door ons wordt opgevangen.

- Afwezigheden waarvoor de toestemming van de directie nodig is

Soms kan je kind om een andere reden afwezig zijn. Je bespreekt dat op voorhand met de directie. Voor die afwezigheden is een toestemming van de directie nodig. Soms zijn er ook extra voorwaarden nodig. Het gaat om een afwezigheid wegens:

- persoonlijke redenen;
- het rouwen bij een overlijden;
- het actief deelnemen in het kader van een individuele selectie of lidmaatschap van een vereniging of culturele en/of sportieve manifestaties (andere dan de 10 halve schooldagen waarop topsportbeloften recht hebben);
- school-externe interventies;
- trainingen voor topsport in de sporten tennis, zwemmen en gymnastiek (voor maximaal 6 lestijden per week, verplaatsingen inbegrepen);
- [Revalidatie/logopedie tijdens de lestijden](#);
- het vergezellen van ouders tijdens hun verplaatsingen als binnenschippers, kermis- en circusexploitanten en -artiesten en woonwagenbewoners (de zogenaamde 'trekperiodes').

**Opgelet:** Wij kunnen geen toestemming geven om vroeger op vakantie te vertrekken of later uit vakantie terug te keren. Volgens de leerplicht moet je kind naar school gaan van 1 september tot en met 30 juni.

#### 4.1.5 Problematische afwezigheden

Alle afwezigheden die niet van rechtswege of door de school zijn gewettigd, zijn te beschouwen als problematische afwezigheden. Wij zullen je onmiddellijk contacteren bij elke problematische afwezigheid van je kind.

Vanaf 5 halve dagen problematische afwezigheden contacteren wij het CLB. Samen werken wij rond de begeleiding van je kind. We nodigen je in dat geval uit voor een gesprek.

[Terug naar overzicht](#)

## 4.2 Participatie leerlingenraad



Kinderen kunnen vertegenwoordigd worden in de leerlingenraad. Een leerlingenraad is verplicht als 10 procent van de leerlingen uit de leeftijdsgroep 11 tot 13 jaar (minstens 3 leerlingen) erom vraagt.

In onze school wordt de leerlingenraad samengesteld via verkiezingen. Elke leerling van de lagere school kan zich kandidaat stellen en mag stemmen. Per klas worden twee vertegenwoordigers voorzien en eveneens één of twee reservekandidaten. Wie de voorbije jaren al lid was van de leerlingenraad, kan zich niet opnieuw kandidaat stellen.

De leerlingenraad komt vijf keer per schooljaar samen onder leiding van de directeur en de zorgcoördinator en heeft volgende taken:

1. De school informeren: wat houdt de leerlingen bezig, wat zouden de leerlingen graag anders/beter zien, wat willen de leerlingen zeker behouden?
2. Informatie vragen aan de school: waarom gelden de huidige regels? Waarom mogen we geen snoep eten? Waarom begint de schooldag niet pas om 10 uur? Het leerlingenparlement mag informatie vragen aan de school.
3. Informatie verspreiden: de leerlingen uit het leerlingenparlement informeren hun klasgenoten over wat er gezegd en beslist is in het leerlingenparlement. De directeur maakt telkens een verslag op dat aan het einde van de vergadering wordt afgeprint en meegegeven naar elke klas. Zo hebben de leerlingen uit het parlement een leidraad om te volgen.



De stem van je kind telt

[Terug naar overzicht](#)

## 4.3 Wat mag en wat niet?

### 4.3.1 Kleding

We lopen er altijd verzorgd gekleed bij. Of het nu zomer is of winter, we gaan net gekleed. Bij warm weer zorgen we ervoor dat de schouders en buik steeds bedekt zijn. We dragen ook steeds gepaste schoenen (geen schoenen type 'Crocs'). Tijdens de uren hangen wij onze jassen netjes aan de kapstok (muts in de mouw, weet je wel).

Tijdens de gymles dragen we sportschoenen, een gymshortje en het T-shirt van de school. Dit geldt niet voor de kleuters, zij gymmen in de gewone kledij.

Op de speelplaats dragen we zorg voor onze eigen kleren en die van de andere kinderen.

Elk kind krijgt ook een fluojasje dat verplicht gedragen wordt op weg naar school en naar huis, ook door de kinderen die met de auto worden gebracht of opgehaald. Bij verlies van dit fluohesje kan je een nieuw fluojasje aankopen of mag je zelf een fluojasje voorzien.

### 4.3.2 Persoonlijke bezittingen

Halskettingen, piercing, tatoeages, gekleurde haren... kunnen leuk zijn voor een speciale gelegenheid, maar op school kan je daar heel makkelijk mee opvallen en dat willen we niet. Bovendien kunnen halskettingen en piercing je behoorlijk pijn doen als je bijvoorbeeld ergens blijft haperen. Het kan gebeuren dat de directeur of de leerkrachten opmerkingen maken omtrent onze kledij en uiterlijk. We volgen hun raadgevingen hieromtrent.

Ook andere persoonlijke bezittingen zoals GSM, Smartphone, tablet, enz. zijn niet toegelaten op school.

Het spreekt voor zich dat wapens of voorwerpen die anderen kunnen verwonden evenmin zijn toegelaten.



#### 4.3.3 Gezondheid en milieu op school

We hechten belang aan de gezondheid van elk kind. Daarom drinken we dagelijks voldoende water tijdens de schooldag en de pauzes. Hiervoor brengt elk kind een eigen (herbruikbare) drinkbeker mee die 's ochtends van thuis uit is gevuld met water (geen andere dranken of toevoegingen). Indien de drinkfles leeg is, kan deze steeds op school worden gevuld.

Tijdens de pauze in de voormiddag eten we enkel fruit of groenten. In de namiddag kan een koekje wel. Voor de kleuters vragen we om geen koekjes mee te geven met chocolade. Alle koekjes worden in een koekendoosje meegebracht en dat zonder papiertje.

Tijdens de middagpauze kan er op school gegeten worden. Er is dan dagelijks de mogelijkheid om een warme maaltijd te eten met soep en gratis water. Ook is het mogelijk om een lunchpakket mee te geven. De kinderen hebben daarbij dan de keuze uit soep, een fruit - of melkdrankje van school of gratis water. Eigen drankjes meebrengen laten we niet toe. We vragen om een vast systeem te hanteren. Wijzigingen in dit systeem worden steeds minstens een week op voorhand doorgegeven aan het secretariaat. Ook wie een maaltijd wilt annuleren, geeft dit minstens een week door, zoniet wordt de maaltijd alsnog aangerekend.

Naast gezonde voeding is ook beweging van groot belang. We willen je als ouder dan ook motiveren om je kind te voet of met de fiets naar school te brengen. Via onze schoolstraat 's ochtends en 's avonds zorgen we voor een veilige schoolomgeving aan de schoolpoort. Voor het brengen en ophalen van je kind vragen we je de info op onze website <https://gerolf.op-weg.be/onze-school/in-en-uit-de-school> goed door te nemen en deze afspraken na te leven in het belang van ieders veiligheid.

Soms maken we ook een uitstap met de school. Indien we aan beroep doen op ouders om een klasgroep naar een externe locatie te brengen, dan heeft de school autozitjes die kunnen gebruikt worden. Vanaf het derde leerjaar worden sommige verplaatsingen met de fiets gedaan. Bij uitstappen door de school georganiseerd, is een fietshelm verplicht. De school heeft fietshelmen ter beschikking voor wie er geen heeft.

Wanneer de omstandigheden dat vereisen, kunnen we op basis van een risicoanalyse opgesteld in samenspraak met de preventieadviseur, preventiemaatregelen opleggen om de veiligheid van het schoolgebeuren te garanderen. Deze maatregelen worden enkel genomen indien ze noodzakelijk zijn. Ze zijn in verhouding tot de nagestreefde doelstelling en beperkt in de tijd. Het kan bijvoorbeeld gaan om het verplicht dragen van een mondmasker of het beperken van contacten tussen leerlingen.

Indien dergelijke maatregelen aan de orde zijn, zullen we jou hierover informeren.

#### 4.3.4 Eerbied voor materiaal

Je kind mag alle leerboeken, schriften en andere materialen gratis gebruiken zowel op school als thuis. Jij en je kind engageren zich om zorgzaam om te gaan met het schoolmateriaal.

Conform het onderwijsdecreet worden alle materialen voor het bereiken van de ontwikkelingsdoelen en eindtermen gratis ter beschikking gesteld bij het begin van het schooljaar.

De school zorgt voor heel wat materiaal. Veel daarvan kost heel wat geld en moet een aantal jaren kunnen dienen. Dus behandelen wij het met zorg. Stellen wij vast dat het materiaal opzettelijk wordt beschadigd of meermaals verloren gaat, dan kunnen wij de gemaakte kosten voor de aankoop van nieuw materiaal aanrekenen.

Speelgoed, gsm-toestel en andere waardevolle zaken laten we thuis. Natuurlijk zal je wel eens iets mogen meebrengen. Dat hoor je wel van je juf of meester.

[Terug naar overzicht](#)

## 4.4 Herstel- en sanctineringsbeleid



Kinderen maken nu en dan fouten. Dat is eigen aan het groeiproces van elk kind. Kinderen kunnen leren uit de fouten die ze maken. Onze school wil hierop inzetten door dialoog en herstel alle kansen te geven. In overleg met de betrokkenen gaan we op zoek naar een gepaste maatregel of een mogelijke oplossing. Op die manier kunnen kinderen mee de verantwoordelijkheid nemen om een oplossing te zoeken voor het conflict of om hun fout goed te maken. Hiermee sluiten we als school tuchtmaatregelen niet uit. Het betekent wel dat we heel bewust ervoor kiezen om in bepaalde gevallen een tuchtmaatregel op te leggen.

### 4.4.1 Gedragsregels en afspraken rond pesten

#### 4.4.1.1 Buiten de lesuren zijn we niet in de klas

We mogen de klaslokalen niet binnen, tenzij we vergezeld zijn van een leerkracht. Dit betekent dat we tijdens de speeltijd, voor en na de schooltijd de klassen niet betreden. Ook aan de ouders vragen wij om tijdens de lesuren de klaslokalen niet te bezoeken, zodat de geplande lessen en activiteiten hun normaal verloop kennen. Voor de aanvang van de school en na de schooluren zijn de leerkrachten voor de ouders bereikbaar, de directeur is de hele schooldag ter beschikking.

Binnenblijven om gezondheidsredenen kan enkel op schriftelijk verzoek van de ouders.

#### 4.4.1.2 We gaan op tijd in de rij of naar de klas

Bij het einde van elke speeltijd wordt een eerste belteken gegeven. Dan gaan we naar de rij of naar de klas (vanaf het derde leerjaar). Het tweede belteken luidt de stilte in en op teken van de leerkracht stappen we rustig de klas binnen.

Bij het begin van elke speeltijd komen we per klas naar buiten.

Het einde van elke schooldag wordt enkele minuten voor tijd d.m.v. een belteken aangekondigd. Dit signaal is een aanduiding om per klas naar buiten te komen, waar we in onze klasrij blijven. Het tweede belteken is het signaal om de rang huiswaarts te vervoegen. Volgende rangen worden gevormd :

1. Voetgangers, gevolgd door fietsers (met de fiets aan de hand tot buiten de schoolpoort) die oversteken op het dorp. Een leerkracht helpt de kinderen bij het oversteken. Hier eindigt de rang.
2. Voetgangers, gevolgd door fietsers (fiets aan de hand) die langs het Hammeken huiswaarts gaan. Ter hoogte van de parochiezaal eindigt de rang.
3. Voetgangers en fietsers die afgehaald worden aan de schoolpoort. Deze rang eindigt aan de schoolpoort.
4. De kinderen die op school blijven. Deze rang blijft behouden tot de anderen de schoolpoort hebben verlaten.

#### 4.4.1.3 We hebben een speelplaats



De speelplaats is er om te spelen. Dus we doen er niets dat je geen spel meer kan noemen zoals iets zomaar stuk maken of mekaar met opzet pijn doen.

Wat op de speelplaats mag en kan is niet voor elke leeftijd hetzelfde. De leerkrachten maken voor iedereen duidelijk wat door de beugel kan en wat niet.

Om de bewegingsvrijheid te verhogen wordt een voor- en namiddagspeeltijd afzonderlijk georganiseerd voor kleuter en lager.

#### *4.4.1.4 We gaan beleefd met mekaar om*

Beleefd omgaan met elkaar begint met mekaar vriendelijk aan te spreken. Daarom spreken we mekaar altijd met de voornaam aan. De meester noemen we “meester” en de juffrouw noemen we “juffrouw” of “juf”. We gebruiken graag twee woorden : “Dag juffrouw”, “Kom Thomas”, “Alsjeblieft Céline” klinkt goed en kost niks.

Het is leuk als de meester of de juffrouw ‘s morgens een goede dag van je krijgt of als je op straat naar hen of naar de andere kinderen iets vriendelijks roept. Als we platte, ruwe of kwetsende taal gebruiken is daar niets vriendelijks aan. Ook buiten de school (tijdens de opvang, op uitstap, ... gedragen we ons beleefd).

#### *4.4.1.5 We pesten niet*

Pesten wordt op onze school niet getolereerd. Wanneer pestgedrag wordt vastgesteld gaat de school als volgt te werk:

- Er wordt in de eerste plaats geluisterd naar de gepeste leerling, zonder verder te oordelen.
- De leerlingen die erbij betrokken zijn, worden eveneens uitgenodigd voor een gesprek. We proberen als school zo goed mogelijk om samen tot een oplossing te komen, vanuit de meest positieve benadering.
- Wanneer het pestprobleem blijft aanhouden, worden de ouders van de betrokken leerlingen verwittigd en eveneens uitgenodigd voor een gesprek.
- Afhankelijk van de situatie, proberen we verschillende methodieken toe te passen. Dit kan gaan van individuele gesprekken tot groeps gesprekken met de betrokkenen of zelfs een klasgesprek. Ook de No Blame-methode kan worden toegepast, er kan extra gewerkt worden aan sociale vaardigheden binnen een groep of een klas.
- We proberen als school de situatie zo goed mogelijk op te volgen, te evalueren en bij te sturen waar nodig, steeds vanuit een zo positief mogelijke benadering.

#### *4.4.1.6 We zorgen voor een kindvriendelijke en veilige school*

Iedereen vindt het meestal leuk dat het in en rond de school gezellig is. Daarom houden we in de eerste plaats altijd alles netjes, overal (in de klas, op de speelplaats, in de toiletten,...). Dat maakt ook het werk lichter voor het onderhoudspersoneel. Als wij iets opmerken dat niet net is, er niet zo gezond uitziet of gevaarlijk is, laten wij dat onmiddellijk weten zodat er iets aan gedaan wordt.

Wapens en voorwerpen die als wapen kunnen gebruikt worden, brengen we nooit mee naar school.

#### *4.4.1.7 Ook buiten de school blijven we beleefd en houden we ons aan de afspraken*

Een uitstap (incl. zwemmen) vraagt vaak extra afspraken, maar ook dan luisteren we naar de leerkracht(en) en blijven we beleefd. Het is altijd fijn te horen dat de leerlingen van onze school zich goed gedragen, zo is op uitstap gaan voor iedereen een plezier!



### Je kind heeft recht op een veilige omgeving

#### 4.4.2 Begeleidende maatregelen

Wanneer je kind de goede werking van de school of het lesverloop hindert, kunnen we in overleg met je kind en eventueel met jou een begeleidende maatregel bepalen. De school wil daarmee je kind helpen tot gewenst gedrag te komen.

Een begeleidende maatregel kan zijn:

- een gesprek met de leerkracht, de zorgcoördinator of de directeur;
- een time-out;
- naar de time-out ruimte gaan. Zo kan je kind even tot rust komen of nadenken over wat er is gebeurd. Achteraf wordt dat kort met je kind besproken;
- een begeleidingsplan. Hierin leggen we samen met jou en je kind een aantal afspraken vast waarop je kind zich meer zal focussen. Je kind krijgt de kans om zelf afspraken voor te stellen waar het dan mee verantwoordelijk voor is. De afspraken uit het begeleidingsplan worden samen met je kind opgevolgd.

#### Herstel

Vanuit een cultuur van verbondenheid wil de school bij een conflict op de eerste plaats inzetten op herstel. We nodigen de betrokkenen uit om na te denken over wat er is gebeurd en om hierover met elkaar in gesprek te gaan.

Een herstelgerichte maatregel kan zijn:

- een herstelgesprek tussen de betrokkenen;
- een herstelcirkel op het niveau van de leerlingengroep;
- een bemiddelingsgesprek;
- no blame-methode bij een pestproblematiek;
- een herstelgericht groepsoverleg (HERGO).

HERGO is een gesprek tussen de betrokken leerlingen, in het bijzijn van bijvoorbeeld ouders of vertrouwensfiguren, onder leiding van een onafhankelijk persoon. Tijdens dit groepsoverleg zoekt iedereen samen naar een oplossing voor wat zich heeft voorgedaan. De directeur kan een tuchtprocedure uitstellen om dit groepsoverleg te laten plaatsvinden. De directeur brengt je dan per brief op de hoogte.

#### 4.4.3 Ordemaatregelen

Wanneer je kind de goede werking van de school hindert of het lesverloop stoort, kan door elk personeelslid van de school een ordemaatregel genomen worden. Tijdens een ordemaatregel blijft je kind op school aanwezig.

Een ordemaatregel kan onder andere zijn:

- een verwittiging in de agenda;
- een strafwerk;
- een specifieke opdracht;
- een tijdelijke verwijdering uit de les met aanmelding bij de directeur.

Tegen een ordemaatregel is er geen beroep mogelijk.

#### 4.4.4 Tuchtmaatregelen

*Let op: wanneer we spreken over directie, hebben we het over de directeur of zijn afgevaardigde.*

Wanneer het gedrag van je kind de goede werking van de school ernstig verstoort of de veiligheid en integriteit van zichzelf, medeleerlingen, personeelsleden of anderen belemmert, dan kan de directie een tuchtmaatregel nemen. Een tuchtmaatregel kan enkel toegepast worden op een leerling in het lager onderwijs.

Mogelijke tuchtmaatregelen zijn:

- een tijdelijke uitsluiting van minimaal één schooldag en maximaal 15 opeenvolgende schooldagen;
- een definitieve uitsluiting.

#### **Preventieve schorsing als bewarende maatregel**

In uitzonderlijke situaties kan de directie in het kader van een tuchtprocedure beslissen om je kind preventief te schorsen. Die bewarende maatregel dient om de leefregels te handhaven én om te kunnen nagaan of een tuchtsanctie aangewezen is.

De beslissing tot preventieve schorsing wordt schriftelijk en gemotiveerd aan jou meegedeeld. De directie bevestigt die beslissing in de brief waarmee de tuchtprocedure wordt opgestart. De preventieve schorsing kan onmiddellijk ingaan en duurt in principe niet langer dan 5 opeenvolgende schooldagen. Uitzonderlijk kan die periode eenmalig met 5 opeenvolgende schooldagen verlengd worden, als door externe factoren het tuchtonderzoek niet binnen die eerste periode kan worden afgerond. De directie motiveert die beslissing.

#### **Procedure tot tijdelijke en definitieve uitsluiting**

*Let op: wanneer we in dit punt spreken over 'dagen', bedoelen we telkens alle dagen (zaterdagen, zondagen, wettelijke feestdagen en 11 juli niet meegerekend).*

Bij het nemen van een beslissing tot tijdelijke of definitieve uitsluiting wordt **de volgende procedure** gevolgd:

- 1 De directie wint het advies van de klassenraad in en stelt een tuchtdossier samen. Bij een definitieve uitsluiting wordt de klassenraad uitgebreid met een vertegenwoordiger van het CLB die een adviserende stem heeft.
- 2 Jij en je kind worden per aangetekende brief uitgenodigd voor een gesprek met de directie. Je kunt worden bijgestaan door een vertrouwenspersoon. Een personeelslid van de school of van het CLB kan bij een tuchtprocedure niet optreden als vertrouwenspersoon. Het gesprek zelf vindt ten vroegste plaats op de 4de dag na verzending van de brief. Het gesprek vindt fysiek plaats op school tenzij dit wegens veiligheidsredenen niet mogelijk is. Over de wijze waarop het gesprek plaatsvindt (fysiek dan wel via elektronische weg) ligt de beslissing bij de directie na afweging van de concrete omstandigheden of vraag.
- 3 Voorafgaand aan het gesprek hebben jij, je kind en eventueel jullie vertrouwenspersoon het recht om het tuchtdossier, met inbegrip van het advies van de klassenraad, in te kijken.
- 4 Na het gesprek brengt de directie jou binnen een termijn van 5 dagen met een aangetekende brief op de hoogte van zijn beslissing. In die brief staat een motivering van de beslissing en de ingangsdatum van de tuchtmaatregel. Bij een definitieve uitsluiting vermeldt de beslissing de beroepsmogelijkheden.

Bij een definitieve uitsluiting zoeken we samen met het CLB naar een nieuwe school. Als je geen inspanningen doet om je kind in een andere school in te schrijven, krijgt de definitieve uitsluiting effectief uitwerking na 1 maand (vakantiedagen tussen 1 september en 30 juni niet meegerekend). Jij moet er dan op toezien dat je kind aan de leerplicht voldoet. Wij kunnen de inschrijving van je kind weigeren als je kind het huidige, het vorige of het daaraan voorafgaande schooljaar definitief werd uitgesloten op onze school.

#### **Opvang op school bij preventieve schorsing en (tijdelijke en definitieve) uitsluiting.**

Wanneer je kind tijdens een tuchtprocedure preventief geschorst wordt of na de tuchtprocedure tijdelijk wordt uitgesloten, is je kind in principe op school aanwezig, maar neemt het geen deel aan de lessen of activiteiten van zijn leerlingengroep. De directie kan beslissen dat de opvang van je kind niet haalbaar is voor onze school. Die beslissing motiveren we dan schriftelijk aan jou.

Bij een definitieve uitsluiting heb je 1 maand de tijd om je kind in een andere school in te schrijven. In afwachting van de inschrijving is je kind in principe op school aanwezig, maar neemt het geen deel aan de activiteiten van zijn leerlingengroep. De directie kan beslissen dat de opvang van je kind niet haalbaar is voor onze school. Die beslissing motiveren we dan schriftelijk aan jou.

[Terug naar overzicht](#)

## **4.5 Betwistingen**

### **4.5.1 Beroepsprocedure definitieve uitsluiting**

*Let op: wanneer we in dit punt spreken over ‘dagen’, bedoelen we telkens alle dagen (zaterdagen, zondagen, wettelijke feestdagen en 11 juli niet meegerekend).*

Je kunt tegen de beslissing tot definitieve uitsluiting beroep aantekenen. De procedure gaat als volgt:

- 1 Je dient met een aangetekende brief beroep in bij de voorzitter van het schoolbestuur:

Dhr. Yves Demaertelaere  
vzw Organisatie Broeders van Liefde

Stropstraat 119  
9000 Gent

of

Wanneer de school open is, kan je het beroep bij het schoolbestuur op school persoonlijk afgeven. Je krijgt dan een bewijs van ontvangst dat aantoon op welke datum je het hebt ingediend. De school geeft het beroep daarna door aan het schoolbestuur.

De aangetekende brief moet ten laatste verstuurd worden op de 5de dag nadat de beslissing van de definitieve uitsluiting van je kind werd ontvangen. Er is dus een termijn van 5 dagen. De aangetekende brief met het bericht van de definitieve uitsluiting wordt geacht de 3de dag na verzending te zijn ontvangen. Ook wanneer je de aangetekende brief eerder ontvangt, telt de 3de dag na verzending als startdatum voor het berekenen van de termijn. De poststempel geldt als bewijs, zowel voor de verzending als voor de ontvangst. Dat geldt ook als je ervoor kiest om het beroep persoonlijk af te geven op school.

Let op: als het beroep te laat wordt verstuurd of afgegeven, zal de beroepscommissie het beroep onontvankelijk moeten verklaren. Dat betekent dat ze het beroep niet inhoudelijk zal kunnen behandelen.

Het beroep bij het schoolbestuur moet aan de volgende voorwaarden voldoen:

- het beroep is gedateerd en ondertekend;
- Het beroep is ofwel per aangetekende brief verstuurd, ofwel op school afgegeven (met bewijs van ontvangst).

Let op: als het beroep niet aan de voorwaarden voldoet, zal de beroepscommissie het beroep onontvankelijk moeten verklaren. Dat betekent dat ze het beroep niet inhoudelijk zal kunnen behandelen.

We verwachten ook dat het beroep de redenen aangeeft waarom de definitieve uitsluiting betwist wordt. Daarbij kunnen overtuigingsstukken toegevoegd worden.

- 2 Wanneer het schoolbestuur een beroep ontvangt, zal het schoolbestuur of zijn afgevaardigde een beroepscommissie samenstellen. In de beroepscommissie zitten zowel personen die aan de school of het schoolbestuur verbonden zijn als personen die dat niet zijn. Het gaat om een onafhankelijke commissie die je klacht grondig onderzoekt. De persoon die de definitieve uitsluiting heeft uitgesproken, maakt nooit deel uit van de beroepscommissie, maar wordt wel gehoord.
- 3 De beroepscommissie nodigt jou en je kind uit voor een gesprek. Je kunt je daarbij laten bijstaan door een vertrouwenspersoon. In de brief met de uitnodiging staat wie de leden van de beroepscommissie zijn. De samenstelling blijft ongewijzigd tijdens de verdere procedure, tenzij het door ziekte, overmacht of onverenigbaarheid noodzakelijk zou zijn om een plaatsvervanger aan te duiden.

Vóór de zitting kun je het tuchtdossier opnieuw inkijken.

Het gesprek gebeurt ten laatste 10 dagen nadat het schoolbestuur het beroep heeft ontvangen. Het is enkel mogelijk om een gesprek te verzetten bij gewettigde reden of overmacht. De schoolvakanties schorten de termijn van 10 dagen op. Dat betekent dat schoolvakanties niet

meetellen bij het berekenen van de termijn. De zitting van de beroepscommissie kan wel tijdens een schoolvakantie plaatsvinden.

- 4 De beroepscommissie streeft in haar zitting naar een consensus. Wanneer het toch tot een stemming komt, heeft de groep van personen die aan de school of het schoolbestuur verbonden zijn even veel stemmen als de groep van personen die dat niet zijn. De voorzitter is niet verbonden aan de school of het schoolbestuur. Wanneer er bij een stemming evenveel stemmen voor als tegen zijn, geeft zijn stem de doorslag.
- 5 De beroepscommissie zal ofwel het beroep onontvankelijk verklaren, ofwel de definitieve uitsluiting bevestigen of vernietigen. De voorzitter van de beroepscommissie deelt de gemotiveerde beslissing binnen een termijn van 5 dagen met een aangetekende brief mee. De beslissing is bindend voor alle partijen.

Het beroep schort de uitvoering van de beslissing tot definitieve uitsluiting niet op. Dat betekent dat ook tijdens de beroepsprocedure de tuchtmaatregel van kracht blijft.

#### 4.5.2 *Beroepsprocedure niet-uitreiken getuigschrift basisonderwijs*

Indien je niet akkoord gaat met het niet-toekennen van het getuigschrift basisonderwijs, kun je beroep instellen. De beroepsprocedure lichten we hieronder toe.

*Let op:*

- *Wanneer we in dit punt spreken over 'dagen', bedoelen we telkens alle dagen (zaterdagen, zondagen, wettelijke feestdagen en 11 juli niet meegerekend).*
  - *Wanneer we spreken over directie, hebben we het over de directeur of zijn afgevaardigde.*
- 1 Je vraagt binnen 3 dagen na ontvangst van de beslissing tot het niet uitreiken van het getuigschrift basisonderwijs, een **overleg** aan bij de directie. Dat gesprek is niet hetzelfde als het oudercontact. Je moet dat gesprek schriftelijk aanvragen bij de directeur. Je krijgt een uitnodiging die de afspraak bevestigt. Let op: als het gesprek na het verstrijken van de termijn wordt aangevraagd, kunnen we niet meer op die vraag ingaan.
  - 2 Dat verplicht overleg met de directie vindt plaats ten laatste de 6de dag na de dag waarop je de beslissing hebt ontvangen dat het getuigschrift niet wordt uitgereikt aan je kind. Tijdens dat gesprek krijg je de kans om je bezwaren te uiten. De directie verduidelijkt via het dossier van je kind op basis van welke gegevens de klassenraad zijn beslissing heeft genomen. We maken een verslag van dat overleg. Het gesprek vindt fysiek plaats op school tenzij dit wegens veiligheidsredenen niet mogelijk is. Over de wijze waarop het gesprek plaatsvindt (fysiek dan wel via elektronische weg) ligt de beslissing bij de directie na afweging van de concrete omstandigheden of vraag.
  - 3 De directie deelt het resultaat van dat overleg met een aangetekende brief aan je mee. Er zijn twee mogelijkheden:
    - De directie vindt dat je argumenten geen nieuwe bijeenkomst van de klassenraad rechtvaardigen;

- De directie vindt dat je argumenten het overwegen waard zijn. In dat geval roept ze de klassenraad zo snel mogelijk samen om de betwiste beslissing opnieuw te overwegen. Je ontvangt per aangetekende brief het resultaat van die vergadering.

4 Als je het niet eens bent met de beslissing van de directie of de beslissing van de nieuwe klassenraad, dan kun je **beroep** indienen bij de voorzitter van het schoolbestuur. Dat kan via aangetekende brief:

Dhr. Yves Demaertelaere  
vzw Organisatie Broeders van Liefde  
Stropstraat 119  
9000 Gent

of

Wanneer de school open is, kun je het beroep bij het schoolbestuur op school persoonlijk afgeven. Je krijgt dan een bewijs van ontvangst dat aantoon op welke datum je het hebt ingediend. Wij geven het beroep daarna door aan het schoolbestuur.

5 Je hebt daarvoor een termijn van 3 dagen. Die begint te lopen de dag nadat je de aangetekende brief van de school ontvangt. De aangetekende brief met één van de twee mogelijke beslissingen (zie punt 3) wordt geacht de 3de dag na verzending te zijn ontvangen. Ook wanneer je de aangetekende brief eerder ontvangt, telt de 3<sup>de</sup> dag na verzending als startdatum voor het berekenen van de termijn. De poststempel geldt als bewijs, zowel voor de verzending als voor de ontvangst. Dat geldt ook als je ervoor kiest om het beroep persoonlijk af te geven op school.

Let op: als het beroep te laat verstuurd of afgegeven, zal de beroepscommissie het beroep als onontvankelijk moeten afwijzen. Dat betekent dat ze het beroep niet inhoudelijk zal kunnen behandelen.

Het beroep bij het schoolbestuur moet aan de volgende voorwaarden voldoen:

- het beroep is gedateerd en ondertekend;
- het beroep is ofwel per aangetekende brief verstuurd, ofwel op school afgegeven (met bewijs van ontvangst).

Let op: als het beroep niet aan de voorwaarden voldoet, zal de beroepscommissie het beroep als onontvankelijk moeten afwijzen. Dat betekent dat ze het beroep niet inhoudelijk zal kunnen behandelen.

We verwachten ook dat het beroep de redenen aangeeft waarom het niet uitreiken van het getuigschrift basisonderwijs betwist wordt. Daarbij kunnen overtuigingsstukken toegevoegd worden.

6 Wanneer het schoolbestuur een beroep ontvangt, zal het schoolbestuur of zijn afgevaardigde een beroepscommissie samenstellen. In de beroepscommissie zitten zowel personen die aan de school of het schoolbestuur verbonden zijn, als personen die dat niet zijn. Het gaat om een onafhankelijke commissie die je klacht grondig zal onderzoeken.

7 De beroepscommissie zal jou en je kind uitnodigen voor een gesprek. Je kunt je daarbij laten bijstaan door een vertrouwenspersoon. Het is enkel mogelijk om een gesprek te verzetten bij gewettigde reden of overmacht. In de brief met de uitnodiging staat wie de leden van de

beroepscommissie zijn. Deze samenstelling blijft ongewijzigd tijdens de verdere procedure, tenzij het door ziekte, overmacht of onverenigbaarheid noodzakelijk zou zijn om een plaatsvervanger aan te duiden.

- 8 De beroepscommissie streeft in zijn zitting naar een consensus. Wanneer het toch tot een stemming komt, heeft de groep van personen die aan de school of het schoolbestuur verbonden zijn even veel stemmen als de groep van personen die dat niet zijn. De voorzitter is niet verbonden aan de school of het schoolbestuur. Wanneer er bij een stemming evenveel stemmen voor als tegen zijn, geeft zijn stem de doorslag.
- 9 De beroepscommissie zal het beroep onontvankelijk verklaren, de betwiste beslissing bevestigen of het getuigschrift basisonderwijs toekennen. Het resultaat van het beroep wordt uiterlijk op 15 september via een aangetekende brief door de voorzitter van de beroepscommissie aan jou ter kennis gebracht.

[Terug naar overzicht](#)

## 4.6 Klachten



### 4.6.1 Klachtencommissie

Wanneer je ontevreden bent met beslissingen, handelingen of gedragingen van ons schoolbestuur of zijn personeelsleden, of met het ontbreken van bepaalde beslissingen of handelingen, dan kun je in de eerste plaats contact opnemen met de directeur.

Samen met jou zoeken we dan naar een oplossing. Als dat wenselijk is, kunnen we in onderling overleg een beroep doen op een professionele conflictbemiddelaar om via bemiddeling tot een oplossing te komen.

Als die informele behandeling niet tot een oplossing leidt, dan kun je je klacht in een volgende fase voorleggen aan de Klachtencommissie. Die commissie van Katholiek Onderwijs Vlaanderen behandelt klachten van leerlingen en ouders over gedragingen en beslissingen dan wel het nalaten van gedragingen en het niet nemen van beslissingen van/door hun schoolbestuur. Voor het indienen van een klacht moet je een brief sturen naar het secretariaat van de Klachtencommissie. Het correspondentieadres is:

*Klachtencommissie Katholiek Onderwijs Vlaanderen  
t.a.v. de voorzitter van de Klachtencommissie  
Guimardstraat 1  
1040 Brussel*

Je kunt je klacht ook indienen per e-mail ([klachten@katholiekonderwijs.vlaanderen](mailto:klachten@katholiekonderwijs.vlaanderen)) of via het contactformulier op de website van de Klachtencommissie ([pro.katholiekonderwijs.vlaanderen/klachtenregeling](http://pro.katholiekonderwijs.vlaanderen/klachtenregeling)).

De commissie zal de klacht enkel inhoudelijk behandelen als ze ontvankelijk is. Dat wil zeggen als ze aan de volgende voorwaarden voldoet:

- De klacht moet betrekking hebben op feiten die niet langer dan 6 maanden geleden hebben plaatsgevonden. We rekenen vanaf de laatste gebeurtenis waarop de klacht betrekking heeft.



- De klacht mag niet anoniem zijn. Omdat de Klachtencommissie een klacht steeds onbevooroordeeld en objectief behandelt, betreft ze alle partijen, dus ook het schoolbestuur.
- De klacht mag niet gaan over een feit of feiten die de Klachtencommissie al heeft behandeld.
- De klacht moet eerst aan het schoolbestuur zijn voorgelegd. De ouders moeten hun klacht ten minste hebben besproken met de contactpersoon die hierboven staat vermeld én het schoolbestuur de kans hebben gegeven om zelf op de klacht in te gaan.
- De klacht moet binnen de bevoegdheid van de Klachtencommissie vallen. De volgende zaken vallen niet onder haar bevoegdheid:
  - klachten over feiten die het voorwerp uitmaken van een gerechtelijke procedure (bv. een misdrijf);
  - klachten die betrekking hebben op het algemeen beleid van de overheid of op de geldende decreten, besluiten, ministeriële omzendbrieven of reglementen;
  - klachten die uitsluitend betrekking hebben op de door het schoolbestuur al dan niet genomen maatregelen in het kader van zijn ontslag-, evaluatie-, of tuchtbevoegdheid t.a.v. personeelsleden;
  - klachten waarvoor al een specifieke regeling en/of behandelende instantie bestaat (bv. over inschrijvingen, de bijdrageregeling, de definitieve uitsluiting, een evaluatiebeslissing, ...).

Het verloop van de procedure bij de Klachtencommissie vind je in het huishoudelijk reglement.

De Klachtencommissie kan een klacht enkel beoordelen. Zij kan het schoolbestuur een advies bezorgen, maar geen bindende beslissingen nemen. De uitkomst van de klachtenregeling heeft dan ook geen juridisch effect. De eindverantwoordelijkheid ligt steeds bij het schoolbestuur. Tegen een advies van de Klachtencommissie kan niet in beroep worden gegaan.

Bij een klacht verwachten we van alle betrokkenen de nodige discretie en sereniteit.

#### *4.6.2 Commissie inzake leerlingenrechten*

Bij een niet-gerealiseerde of ontbonden inschrijving van een kind kun je klacht indienen bij de Commissie inzake Leerlingenrechten ([www.agodi.be/commissie-inzake-leerlingenrechten](http://www.agodi.be/commissie-inzake-leerlingenrechten)).

#### *4.6.3 Commissie inzake zorgvuldig bestuur*

Klachten die gaan over de principes van zorgvuldig bestuur kunnen worden ingediend bij de Commissie inzake Zorgvuldig bestuur ([www.agodi.be/commissie-zorgvuldig-bestuur](http://www.agodi.be/commissie-zorgvuldig-bestuur)). Zorgvuldig bestuur betekent dat scholen zich in de dagelijkse werking aan een aantal principes moeten houden (onder andere kosteloosheid, eerlijke concurrentie, verbod op politieke activiteiten, handelsactiviteiten, reclame en sponsoring).